


Allegato B)



RENDICONTO DELLA GESTIONE

Esercizio 2017

PROVINCIA DI BENEVENTO



GESTIONE ENTRATE

| TITOLO TIPOLOGIA | DENOMINAZIONE | RESIDUI ATTIVI AL 01/01/2017 (RS) | | RISCOSSIONI IN C/RESIDUI (RR) | | RIACCERTAMENTI RESIDUI (R) | | RESIDUI ATTIVI DA ESERCIZI PRECEDENTI (EP = RS-RR+R) | |
|--|--|---|---------------|-------------------------------------|---------------|---|----------------|--|---------------|
| | | PREVISIONI DEFINITIVE DI COMPETENZA (CP) | | RISCOSSIONI IN C/COMPETENZA (RC) | | ACCERTAMENTI (A) | | RESIDUI ATTIVI DA ESERCIZIO DI COMPETENZA (EC = A-RC) | |
| | | PREVISIONI DEFINITIVE DI CASSA (CS) | | TOTALE RISCOSSIONI (TR = RR+RC) | | MAGGIORI O MINORI ENTRATE DI CASSA = TR-CS | | TOTALE RESIDUI ATTIVI DA RIPORTARE (TRR = EP+EC) | |
| | Fondo pluriennale vincolato per spese correnti | CP | 201.651,90 | | | | | | |
| | Fondo pluriennale vincolato per spese in conto capitale | CP | 38.151.089,24 | | | | | | |
| | Utilizzo di avanzo di Amministrazione | CP | 3.720.920,85 | | | | | | |
| TITOLO 1: Entrate correnti di natura tributaria, contributiva e perequativa | | | | | | | | | |
| 10101 | Tipologia 101: Imposte, tasse e proventi assimilati | RS | 10.321.346,39 | RR | 3.268.680,28 | R | -288.722,78 | EP | 6.763.943,33 |
| | | CP | 24.045.444,51 | RC | 7.118.954,54 | A | 23.305.720,43 | MCP | -739.724,08 |
| | | CS | 34.668.181,18 | TR | 10.387.634,82 | MCS | -24.280.546,36 | TRR | 22.950.709,22 |
| 10301 | Tipologia 301: Fondi perequativi da Amministrazioni Centrali | RS | 2.960.569,22 | RR | 2.938.921,47 | R | 0,00 | EP | 21.647,75 |
| | | CP | 5.446.178,47 | RC | 1.559.134,72 | A | 5.446.178,47 | MCP | 0,00 |
| | | CS | 8.406.747,69 | TR | 4.498.056,19 | MCS | -3.908.691,50 | TRR | 3.908.691,50 |
| 10000 | Totale TITOLO 1: Entrate correnti di natura tributaria, contributiva e perequativa | RS | 13.281.915,61 | RR | 6.207.601,75 | R | -288.722,78 | EP | 6.785.591,08 |
| | | CP | 29.491.622,98 | RC | 8.678.089,26 | A | 28.751.898,90 | MCP | -739.724,08 |
| | | CS | 43.074.928,87 | TR | 14.885.691,01 | MCS | -28.189.237,86 | TRR | 26.859.400,72 |
| TITOLO 2: Trasferimenti correnti | | | | | | | | | |
| 20101 | Tipologia 101: Trasferimenti correnti da Amministrazioni pubbliche | RS | 12.100.786,75 | RR | 2.777.171,17 | R | -960.136,41 | EP | 8.363.479,17 |
| | | CP | 8.539.375,31 | RC | 3.821.816,43 | A | 8.458.363,86 | MCP | -81.011,45 |
| | | CS | 20.731.623,51 | TR | 6.598.987,60 | MCS | -14.132.635,91 | TRR | 13.000.026,60 |
| 20103 | Tipologia 103: Trasferimenti correnti da Imprese | RS | 0,00 | RR | 0,00 | R | 0,00 | EP | 0,00 |
| | | CP | 7.112,08 | RC | 2.000,00 | A | 7.112,08 | MCP | 0,00 |
| | | CS | 24.265,88 | TR | 2.000,00 | MCS | -22.265,88 | TRR | 5.112,08 |
| 20105 | Tipologia 105: Trasferimenti correnti dall'Unione Europea e dal Resto del Mondo | RS | 25.372,21 | RR | 0,00 | R | 0,00 | EP | 25.372,21 |
| | | CP | 0,00 | RC | 0,00 | A | 0,00 | MCP | 0,00 |
| | | CS | 25.372,21 | TR | 0,00 | MCS | -25.372,21 | TRR | 25.372,21 |
| 20000 | Totale TITOLO 2: Trasferimenti correnti | RS | 12.126.158,96 | RR | 2.777.171,17 | R | -960.136,41 | EP | 8.388.851,38 |
| | | CP | 8.546.487,39 | RC | 3.823.816,43 | A | 8.465.475,94 | MCP | -81.011,45 |
| | | CS | 20.781.261,60 | TR | 6.600.987,60 | MCS | -14.180.274,00 | TRR | 13.030.510,89 |
| TITOLO 3: Entrate extratributarie | | | | | | | | | |
| 30100 | Tipologia 100: Vendita di beni e servizi e proventi derivanti dalla gestione dei beni | RS | 1.038.782,18 | RR | 96.311,43 | R | -202.928,22 | EP | 739.542,53 |
| | | CP | 904.540,86 | RC | 422.502,69 | A | 784.129,14 | MCP | -120.411,72 |
| | | CS | 1.880.162,58 | TR | 518.814,12 | MCS | -1.361.348,46 | TRR | 1.101.168,98 |
| 30200 | Tipologia 200: Proventi derivanti dall'attività di controllo e repressione delle irregolarità e degli illeciti | RS | 482.481,56 | RR | 17.287,04 | R | -1.154,88 | EP | 464.039,64 |
| | | CP | 206.500,00 | RC | 30.354,28 | A | 173.892,25 | MCP | -32.607,75 |
| | | CS | 781.090,31 | TR | 47.641,32 | MCS | -733.448,99 | TRR | 607.577,61 |



GESTIONE ENTRATE

| TITOLO TIPOLOGIA | DENOMINAZIONE | RESIDUI ATTIVI AL 01/01/2017 (RS) | | RISCOSSIONI IN C/RESIDUI (RR) | | RIACCERTAMENTI RESIDUI (R) | | RESIDUI ATTIVI DA ESERCIZI PRECEDENTI (EP = RS-RR+R) | |
|---|---|---|---------------|-------------------------------------|---------------|---|----------------|--|----------------|
| | | PREVISIONI DEFINITIVE DI COMPETENZA (CP) | | RISCOSSIONI IN C/COMPETENZA (RC) | | ACCERTAMENTI (A) | | RESIDUI ATTIVI DA ESERCIZIO DI COMPETENZA (EC = A-RC) | |
| | | PREVISIONI DEFINITIVE DI CASSA (CS) | | TOTALE RISCOSSIONI (TR = RR+RC) | | MAGGIORI O MINORI ENTRATE DI CASSA = TR-CS | | TOTALE RESIDUI ATTIVI DA RIPORTARE (TRR = EP+EC) | |
| 30300 | Tipologia 300: Interessi attivi | RS | 0,00 | RR | 0,00 | R | 0,00 | EP | 0,00 |
| | | CP | 87.000,00 | RC | 12.014,67 | A | 83.655,81 | MCP | -3.344,19 |
| | | CS | 87.049,23 | TR | 12.014,67 | MCS | -75.034,56 | TRR | 71.641,14 |
| 30400 | Tipologia 400: Altre entrate da redditi da capitale | RS | 70.379,60 | RR | 0,00 | R | 0,00 | EP | 70.379,60 |
| | | CP | 0,00 | RC | 0,00 | A | 0,00 | MCP | 0,00 |
| | | CS | 71.296,28 | TR | 0,00 | MCS | -71.296,28 | TRR | 70.379,60 |
| 30500 | Tipologia 500: Rimborsi e altre entrate correnti | RS | 288.736,61 | RR | 2.641,22 | R | -68.521,25 | EP | 217.574,14 |
| | | CP | 260.980,00 | RC | 31.788,58 | A | 34.109,22 | MCP | -226.870,78 |
| | | CS | 749.235,91 | TR | 34.429,80 | MCS | -714.806,11 | TRR | 219.894,78 |
| 30000 | Totale TITOLO 3: Entrate extratributarie | RS | 1.880.379,95 | RR | 116.239,69 | R | -272.604,35 | EP | 1.491.535,91 |
| | | CP | 1.459.020,86 | RC | 496.660,22 | A | 1.075.786,42 | MCP | -383.234,44 |
| | | CS | 3.568.834,31 | TR | 612.899,91 | MCS | -2.955.934,40 | TRR | 2.070.662,11 |
| TITOLO 4: Entrate in conto capitale | | | | | | | | | |
| 40200 | Tipologia 200: Contributi agli investimenti | RS | 7.508.626,75 | RR | 4.122.020,59 | R | 0,00 | EP | 3.386.606,16 |
| | | CP | 39.709.627,77 | RC | 1.764.705,88 | A | 8.113.141,33 | MCP | -31.596.486,44 |
| | | CS | 42.893.112,80 | TR | 5.886.726,47 | MCS | -37.006.386,33 | TRR | 9.735.041,61 |
| 40300 | Tipologia 300: Altri trasferimenti in conto capitale | RS | 34.231.322,24 | RR | 5.005.526,17 | R | -5.190.128,29 | EP | 24.035.667,78 |
| | | CP | 1.877.543,18 | RC | 83.426,99 | A | 1.877.543,18 | MCP | 0,00 |
| | | CS | 36.108.865,42 | TR | 5.088.953,16 | MCS | -31.019.912,26 | TRR | 25.829.783,97 |
| 40400 | Tipologia 400: Entrate da alienazione di beni materiali e immateriali | RS | 240,00 | RR | 0,00 | R | 0,00 | EP | 240,00 |
| | | CP | 1.684.505,00 | RC | 15.692,00 | A | 15.692,00 | MCP | -1.668.813,00 |
| | | CS | 1.684.745,00 | TR | 15.692,00 | MCS | -1.669.053,00 | TRR | 240,00 |
| 40000 | Totale TITOLO 4: Entrate in conto capitale | RS | 41.740.188,99 | RR | 9.127.546,76 | R | -5.190.128,29 | EP | 27.422.513,94 |
| | | CP | 43.271.675,95 | RC | 1.863.824,87 | A | 10.006.376,51 | MCP | -33.265.299,44 |
| | | CS | 80.686.723,22 | TR | 10.991.371,63 | MCS | -69.695.351,59 | TRR | 35.565.065,58 |
| TITOLO 5: Entrate da riduzione di attivita' finanziarie | | | | | | | | | |
| 50100 | Tipologia 100: Alienazione di attivita' finanziarie | RS | 250.156,16 | RR | 0,00 | R | 0,00 | EP | 250.156,16 |
| | | CP | 0,00 | RC | 0,00 | A | 0,00 | MCP | 0,00 |
| | | CS | 250.156,16 | TR | 0,00 | MCS | -250.156,16 | TRR | 250.156,16 |
| 50000 | Totale TITOLO 5: Entrate da riduzione di attivita' finanziarie | RS | 250.156,16 | RR | 0,00 | R | 0,00 | EP | 250.156,16 |
| | | CP | 0,00 | RC | 0,00 | A | 0,00 | MCP | 0,00 |
| | | CS | 250.156,16 | TR | 0,00 | MCS | -250.156,16 | TRR | 250.156,16 |
| TITOLO 6: Accensione Prestiti | | | | | | | | | |
| 60300 | Tipologia 300: Accensione mutui e altri finanziamenti a medio lungo termine | RS | 6.596.860,95 | RR | 857.252,16 | R | -27.947,50 | EP | 5.711.661,29 |
| | | CP | 0,00 | RC | 0,00 | A | 0,00 | MCP | 0,00 |
| | | CS | 6.596.860,95 | TR | 857.252,16 | MCS | -5.739.608,79 | TRR | 5.711.661,29 |



GESTIONE ENTRATE

| TITOLO TIPOLOGIA | DENOMINAZIONE | RESIDUI ATTIVI AL 01/01/2017 (RS) | | RISCOSSIONI IN C/RESIDUI (RR) | | RIACCERTAMENTI RESIDUI (R) | | RESIDUI ATTIVI DA ESERCIZI PRECEDENTI (EP = RS-RR+ R) | |
|---------------------|---|---|----------------|-------------------------------------|---------------|---|-----------------|--|----------------|
| | | PREVISIONI DEFINITIVE DI COMPETENZA (CP) | | RISCOSSIONI IN C/COMPETENZA (RC) | | ACCERTAMENTI (A) | | RESIDUI ATTIVI DA ESERCIZIO DI COMPETENZA (EC = A-CP) | |
| | | PREVISIONI DEFINITIVE DI CASSA (CS) | | TOTALE RISCOSSIONI (TR = RR+RC) | | MAGGIORI O MINORI ENTRATE DI CASSA = TR-CS | | TOTALE RESIDUI ATTIVI DA RIPORTARE (TRR = EP+EC) | |
| 60000 | Totale TITOLO 6: Accensione Prestiti | RS | 6.596.860,95 | RR | 857.252,16 | R | -27.947,50 | EP | 5.711.661,29 |
| | | CP | 0,00 | RC | 0,00 | A | 0,00 | MCP | 0,00 |
| | | CS | 6.596.860,95 | TR | 857.252,16 | MCS | -5.739.608,79 | TRR | 5.711.661,29 |
| TITOLO 9: | Entrate per conto terzi e partite di giro | | | | | | | | |
| 90100 | Tipologia 100: Entrate per partite di giro | RS | 435.855,00 | RR | 59.740,79 | R | -364.840,88 | EP | 11.273,33 |
| | | CP | 4.228.700,00 | RC | 2.227.595,72 | A | 2.351.765,05 | MCP | -1.876.934,95 |
| | | CS | 4.696.835,80 | TR | 2.287.336,51 | MCS | -2.409.499,29 | TRR | 135.442,66 |
| 90200 | Tipologia 200: Entrate per conto terzi | RS | 2.044.220,21 | RR | 1.901,00 | R | -76.140,48 | EP | 1.966.178,73 |
| | | CP | 7.195.001,00 | RC | 2.899.907,48 | A | 4.559.925,20 | MCP | -2.635.075,80 |
| | | CS | 10.867.183,43 | TR | 2.901.808,48 | MCS | -7.965.374,95 | TRR | 3.626.196,45 |
| 90000 | Totale TITOLO 9: Entrate per conto terzi e partite di giro | RS | 2.480.075,21 | RR | 61.641,79 | R | -440.981,36 | EP | 1.977.452,06 |
| | | CP | 11.423.701,00 | RC | 5.127.503,20 | A | 6.911.690,25 | MCP | -4.512.010,75 |
| | | CS | 15.564.019,23 | TR | 5.189.144,99 | MCS | -10.374.874,24 | TRR | 3.761.639,11 |
| | TOTALE TITOLI | RS | 78.355.735,83 | RR | 19.147.453,32 | R | -7.180.520,69 | EP | 52.027.761,82 |
| | | CP | 94.192.508,18 | RC | 19.989.893,98 | A | 55.211.228,02 | MCP | -38.981.280,16 |
| | | CS | 170.522.784,34 | TR | 39.137.347,30 | MCS | -131.385.437,04 | TRR | 87.249.095,86 |
| | TOTALE GENERALE DELLE ENTRATE | RS | 78.355.735,83 | RR | 19.147.453,32 | R | -7.180.520,69 | EP | 52.027.761,82 |
| | | CP | 136.266.170,17 | RC | 19.989.893,98 | A | 55.211.228,02 | MCP | -38.981.280,16 |
| | | CS | 170.522.784,34 | TR | 39.137.347,30 | MCS | -131.385.437,04 | TRR | 87.249.095,86 |



| TITOLO | DENOMINAZIONE | RESIDUI ATTIVI AL 01/01/2017 (RS) | | RISCOSSIONI IN C/RESIDUI (RR) | | RIACCERTAMENTI RESIDUI (R) | | RESIDUI ATTIVI DA ESERCIZI PRECEDENTI (EP = RS-RR+R) | |
|----------|---|---|----------------|-------------------------------------|---------------|---|-----------------|--|---------------|
| | | PREVISIONI DEFINITIVE DI COMPETENZA (CP) | | RISCOSSIONI IN C/COMPETENZA (RC) | | ACCERTAMENTI (A) | | RESIDUI ATTIVI DA ESERCIZIO DI COMPETENZA (EC = A-RC) | |
| | | PREVISIONI DEFINITIVE DI CASSA (CS) | | TOTALE RISCOSSIONI (TR = RR+RC) | | MAGGIORI O MINORI ENTRATE DI CASSA = TR-CS | | TOTALE RESIDUI ATTIVI DA RIPORTARE (TRR = EP+EC) | |
| | Fondo pluriennale vincolato per spese correnti | CP | 201.651,90 | | | | | | |
| | Fondo pluriennale vincolato per spese in conto capitale | CP | 38.151.089,24 | | | | | | |
| | Utilizzo di avanzo di Amministrazione | CP | 3.720.920,85 | | | | | | |
| TITOLO 1 | Entrate correnti di natura tributaria, contributiva e perequativa | RS | 13.281.915,61 | RR | 6.207.601,75 | R | -288.722,78 | EP | 6.785.591,08 |
| | | CP | 29.491.622,98 | RC | 8.678.089,26 | A | 28.751.898,90 | EC | 20.073.809,64 |
| | | CS | 43.074.928,87 | TR | 14.885.691,01 | MCS | -28.189.237,86 | TRR | 26.859.400,72 |
| TITOLO 2 | Trasferimenti correnti | RS | 12.126.158,96 | RR | 2.777.171,17 | R | -960.136,41 | EP | 8.388.851,38 |
| | | CP | 8.546.487,39 | RC | 3.823.816,43 | A | 8.465.475,94 | EC | 4.641.659,51 |
| | | CS | 20.781.261,60 | TR | 6.600.987,60 | MCS | -14.180.274,00 | TRR | 13.030.510,89 |
| TITOLO 3 | Entrate extratributarie | RS | 1.880.379,95 | RR | 116.239,69 | R | -272.604,35 | EP | 1.491.535,91 |
| | | CP | 1.459.020,86 | RC | 496.660,22 | A | 1.075.786,42 | EC | 579.126,20 |
| | | CS | 3.568.834,31 | TR | 612.899,91 | MCS | -2.955.934,40 | TRR | 2.070.662,11 |
| TITOLO 4 | Entrate in conto capitale | RS | 41.740.188,99 | RR | 9.127.546,76 | R | -5.190.128,29 | EP | 27.422.513,94 |
| | | CP | 43.271.675,95 | RC | 1.863.824,87 | A | 10.006.376,51 | EC | 8.142.551,64 |
| | | CS | 80.686.723,22 | TR | 10.991.371,63 | MCS | -69.695.351,59 | TRR | 35.565.065,58 |
| TITOLO 5 | Entrate da riduzione di attivita' finanziarie | RS | 250.156,16 | RR | 0,00 | R | 0,00 | EP | 250.156,16 |
| | | CP | 0,00 | RC | 0,00 | A | 0,00 | EC | 0,00 |
| | | CS | 250.156,16 | TR | 0,00 | MCS | -250.156,16 | TRR | 250.156,16 |
| TITOLO 6 | Accensione Prestiti | RS | 6.596.860,95 | RR | 857.252,16 | R | -27.947,50 | EP | 5.711.661,29 |
| | | CP | 0,00 | RC | 0,00 | A | 0,00 | EC | 0,00 |
| | | CS | 6.596.860,95 | TR | 857.252,16 | MCS | -5.739.608,79 | TRR | 5.711.661,29 |
| TITOLO 9 | Entrate per conto terzi e partite di giro | RS | 2.480.075,21 | RR | 61.641,79 | R | -440.981,36 | EP | 1.977.452,06 |
| | | CP | 11.423.701,00 | RC | 5.127.503,20 | A | 6.911.690,25 | EC | 1.784.187,05 |
| | | CS | 15.564.019,23 | TR | 5.189.144,99 | MCS | -10.374.874,24 | TRR | 3.761.639,11 |
| | TOTALE TITOLI | RS | 78.355.735,83 | RR | 19.147.453,32 | R | -7.180.520,69 | EP | 52.027.761,82 |
| | | CP | 94.192.508,18 | RC | 19.989.893,98 | A | 55.211.228,02 | EC | 35.221.334,04 |
| | | CS | 170.522.784,34 | TR | 39.137.347,30 | MCS | -131.385.437,04 | TRR | 87.249.095,86 |
| | TOTALE GENERALE DELLE ENTRATE | RS | 78.355.735,83 | RR | 19.147.453,32 | R | -7.180.520,69 | EP | 52.027.761,82 |
| | | CP | 136.266.170,17 | RC | 19.989.893,98 | A | 55.211.228,02 | EC | 35.221.334,04 |
| | | CS | 170.522.784,34 | TR | 39.137.347,30 | MCS | -131.385.437,04 | TRR | 87.249.095,86 |

**CONTO DEL BILANCIO 2017**

10/07/2018

Pagina 5 di 99

GESTIONE DELLE SPESE

| MISSIONE, PROGRAMMA, TITOLO | DENOMINAZIONE | RESIDUI PASSIVI AL 01/01/2017 (RS) | | PAGAMENTI IN C/RESIDUI (PR) | | RIACCERTAMENTO RESIDUI (R) | | RESIDUI PASSIVI DA ESERCIZI PRECEDENTI (EP = RS-PR+R) | |
|-------------------------------------|--|--|----------------------|--------------------------------|---------------------|-----------------------------------|----------------------|--|----------------------|
| | | PREVISIONI DEFINITIVE DI COMPETENZA (CP) | | PAGAMENTI IN C/COMPETENZA (PC) | | IMPEGNI (I) | | ECONOMIE DI COMPETENZA (ECP = CP-I-FPV) | |
| | | PREVISIONI DEFINITIVE DI CASSA (CS) | | TOTALE PAGAMENTI (TP = PR+PC) | | FONDO PLURIENNALE VINCOLATO (FPV) | | RESIDUI PASSIVI DA ESERCIZIO DI COMPETENZA (EC = I-PC) | |
| | | | | | | | | TOTALE RESIDUI PASSIVI DA RIPORTARE (TR = EP+EC) | |
| DISAVANZO DI AMMINISTRAZIONE | | CP | | 0,00 | | | | | |
| MISSIONE 01 | Servizi istituzionali, generali e di gestione | | | | | | | | |
| 0101 Programma 01 | Organi istituzionali | | | | | | | | |
| | Titolo 1 Spese correnti | RS | 60.433,54 | PR | 39.727,10 | R | -15.632,24 | EP | 5.074,20 |
| | | CP | 746.140,89 | PC | 495.106,92 | I | 589.786,05 | ECP | 156.354,84 |
| | | CS | 810.825,00 | TP | 534.834,02 | FPV | 0,00 | EC | 94.679,13 |
| | | | | | | | | TR | 99.753,33 |
| | Titolo 2 Spese in conto capitale | RS | 1.579,05 | PR | 0,00 | R | -1.579,05 | EP | 0,00 |
| | | CP | 19.326,50 | PC | 0,00 | I | 0,00 | ECP | 19.326,50 |
| | | CS | 50.641,78 | TP | 0,00 | FPV | 0,00 | EC | 0,00 |
| | | | | | | | | TR | 0,00 |
| | Titolo 3 Spese per incremento attivita' finanziarie | RS | 0,00 | PR | 0,00 | R | 0,00 | EP | 0,00 |
| | | CP | 0,00 | PC | 0,00 | I | 0,00 | ECP | 0,00 |
| | | CS | 0,00 | TP | 0,00 | FPV | 0,00 | EC | 0,00 |
| | | | | | | | | TR | 0,00 |
| Totale Programma 01 | Organi istituzionali | RS | 62.012,59 | PR | 39.727,10 | R | -17.211,29 | EP | 5.074,20 |
| | | CP | 765.467,39 | PC | 495.106,92 | I | 589.786,05 | ECP | 175.681,34 |
| | | CS | 861.466,78 | TP | 534.834,02 | FPV | 0,00 | EC | 94.679,13 |
| | | | | | | | | TR | 99.753,33 |
| 0102 Programma 02 | Segreteria generale | | | | | | | | |
| | Titolo 1 Spese correnti | RS | 321.139,57 | PR | 105.404,21 | R | -123.268,21 | EP | 92.467,15 |
| | | CP | 736.034,75 | PC | 435.896,44 | I | 569.894,87 | ECP | 44.420,52 |
| | | CS | 947.756,66 | TP | 541.300,65 | FPV | 121.719,36 | EC | 133.998,43 |
| | | | | | | | | TR | 226.465,58 |
| Totale Programma 02 | Segreteria generale | RS | 321.139,57 | PR | 105.404,21 | R | -123.268,21 | EP | 92.467,15 |
| | | CP | 736.034,75 | PC | 435.896,44 | I | 569.894,87 | ECP | 44.420,52 |
| | | CS | 947.756,66 | TP | 541.300,65 | FPV | 121.719,36 | EC | 133.998,43 |
| | | | | | | | | TR | 226.465,58 |
| 0103 Programma 03 | Gestione economica, finanziaria, programmazione, provveditorato | | | | | | | | |
| | Titolo 1 Spese correnti | RS | 16.766.325,70 | PR | 6.166.368,27 | R | -1.190,74 | EP | 10.598.766,69 |
| | | CP | 18.807.900,26 | PC | 470.648,06 | I | 18.795.929,94 | ECP | 11.970,32 |
| | | CS | 36.311.355,74 | TP | 6.637.016,33 | FPV | 0,00 | EC | 18.325.281,88 |
| | | | | | | | | TR | 28.924.048,57 |
| | Titolo 2 Spese in conto capitale | RS | 66.550,00 | PR | 0,00 | R | -66.550,00 | EP | 0,00 |
| | | CP | 0,00 | PC | 0,00 | I | 0,00 | ECP | 0,00 |
| | | CS | 160.829,78 | TP | 0,00 | FPV | 0,00 | EC | 0,00 |
| | | | | | | | | TR | 0,00 |
| Totale Programma 03 | Gestione economica, finanziaria, programmazione, provveditorato | RS | 16.832.875,70 | PR | 6.166.368,27 | R | -67.740,74 | EP | 10.598.766,69 |
| | | CP | 18.807.900,26 | PC | 470.648,06 | I | 18.795.929,94 | ECP | 11.970,32 |
| | | CS | 36.472.185,52 | TP | 6.637.016,33 | FPV | 0,00 | EC | 18.325.281,88 |
| | | | | | | | | TR | 28.924.048,57 |
| 0104 Programma 04 | Gestione delle entrate tributarie e servizi fiscali | | | | | | | | |

**CONTO DEL BILANCIO 2017**

10/07/2018

Pagina 6 di 99

GESTIONE DELLE SPESE

| MISSIONE, PROGRAMMA, TITOLO | DENOMINAZIONE | RESIDUI PASSIVI AL 01/01/2017 (RS) | | PAGAMENTI IN C/RESIDUI (PR) | | RIACCERTAMENTO RESIDUI (R) | | | | RESIDUI PASSIVI DA ESERCIZI PRECEDENTI (EP = RS-PR+R) | |
|--|---|--|---------------|--------------------------------|--------------|-----------------------------------|--------------|---|--------------|--|--------------|
| | | PREVISIONI DEFINITIVE DI COMPETENZA (CP) | | PAGAMENTI IN C/COMPETENZA (PC) | | IMPEGNI (I) | | ECONOMIE DI COMPETENZA (ECP = CP-I-FPV) | | RESIDUI PASSIVI DA ESERCIZIO DI COMPETENZA (EC = I-PC) | |
| | | PREVISIONI DEFINITIVE DI CASSA (CS) | | TOTALE PAGAMENTI (TP = PR+PC) | | FONDO PLURIENNALE VINCOLATO (FPV) | | | | TOTALE RESIDUI PASSIVI DA RIPORTARE (TR = EP+EC) | |
| Titolo 1 Spese correnti | | RS | 3.753,65 | PR | 3.437,43 | R | 0,00 | | | EP | 316,22 |
| | | CP | 104.318,00 | PC | 90.683,57 | I | 98.217,65 | ECP | 6.100,35 | EC | 7.534,08 |
| | | CS | 120.810,96 | TP | 94.121,00 | FPV | 0,00 | | | TR | 7.850,30 |
| | | | | | | | | | | | |
| Totale Programma 04 | Gestione delle entrate tributarie e servizi fiscali | RS | 3.753,65 | PR | 3.437,43 | R | 0,00 | | | EP | 316,22 |
| | | CP | 104.318,00 | PC | 90.683,57 | I | 98.217,65 | ECP | 6.100,35 | EC | 7.534,08 |
| | | CS | 120.810,96 | TP | 94.121,00 | FPV | 0,00 | | | TR | 7.850,30 |
| | | | | | | | | | | | |
| 0105 Programma 05 Gestione dei beni demaniali e patrimoniali | | | | | | | | | | | |
| Titolo 1 Spese correnti | | RS | 853.908,69 | PR | 287.272,51 | R | -74.130,68 | | | EP | 492.505,50 |
| | | CP | 2.330.002,86 | PC | 1.642.985,09 | I | 2.203.053,25 | ECP | 67.324,68 | EC | 560.068,16 |
| | | CS | 3.161.082,75 | TP | 1.930.257,60 | FPV | 59.624,93 | | | TR | 1.052.573,66 |
| | | | | | | | | | | | |
| Titolo 2 Spese in conto capitale | | RS | 816.594,74 | PR | 21.106,00 | R | -57.338,61 | | | EP | 738.150,13 |
| | | CP | 7.684.030,60 | PC | 51.071,50 | I | 101.009,97 | ECP | 7.583.020,63 | EC | 49.938,47 |
| | | CS | 8.926.211,57 | TP | 72.177,50 | FPV | 0,00 | | | TR | 788.088,60 |
| | | | | | | | | | | | |
| Totale Programma 05 | Gestione dei beni demaniali e patrimoniali | RS | 1.670.503,43 | PR | 308.378,51 | R | -131.469,29 | | | EP | 1.230.655,63 |
| | | CP | 10.014.033,46 | PC | 1.694.056,59 | I | 2.304.063,22 | ECP | 7.650.345,31 | EC | 610.006,63 |
| | | CS | 12.087.294,32 | TP | 2.002.435,10 | FPV | 59.624,93 | | | TR | 1.840.662,26 |
| | | | | | | | | | | | |
| 0106 Programma 06 Ufficio tecnico | | | | | | | | | | | |
| Titolo 1 Spese correnti | | RS | 2.021,79 | PR | 54,60 | R | 0,00 | | | EP | 1.967,19 |
| | | CP | 406.740,00 | PC | 361.296,74 | I | 383.574,83 | ECP | 17.578,79 | EC | 22.278,09 |
| | | CS | 403.175,41 | TP | 361.351,34 | FPV | 5.586,38 | | | TR | 24.245,28 |
| | | | | | | | | | | | |
| Titolo 2 Spese in conto capitale | | RS | 298.773,42 | PR | 0,00 | R | -170.665,83 | | | EP | 128.107,59 |
| | | CP | 0,00 | PC | 0,00 | I | 0,00 | ECP | 0,00 | EC | 0,00 |
| | | CS | 324.687,30 | TP | 0,00 | FPV | 0,00 | | | TR | 128.107,59 |
| | | | | | | | | | | | |
| Totale Programma 06 | Ufficio tecnico | RS | 300.795,21 | PR | 54,60 | R | -170.665,83 | | | EP | 130.074,78 |
| | | CP | 406.740,00 | PC | 361.296,74 | I | 383.574,83 | ECP | 17.578,79 | EC | 22.278,09 |
| | | CS | 727.862,71 | TP | 361.351,34 | FPV | 5.586,38 | | | TR | 152.352,87 |
| | | | | | | | | | | | |
| 0108 Programma 08 Statistica e sistemi informativi | | | | | | | | | | | |
| Titolo 1 Spese correnti | | RS | 0,00 | PR | 0,00 | R | 0,00 | | | EP | 0,00 |
| | | CP | 0,00 | PC | 0,00 | I | 0,00 | ECP | 0,00 | EC | 0,00 |
| | | CS | 0,00 | TP | 0,00 | FPV | 0,00 | | | TR | 0,00 |
| | | | | | | | | | | | |
| Totale Programma 08 | Statistica e sistemi informativi | RS | 0,00 | PR | 0,00 | R | 0,00 | | | EP | 0,00 |
| | | CP | 0,00 | PC | 0,00 | I | 0,00 | ECP | 0,00 | EC | 0,00 |
| | | CS | 0,00 | TP | 0,00 | FPV | 0,00 | | | TR | 0,00 |
| | | | | | | | | | | | |
| 0109 Programma 09 Assistenza tecnico-amministrativa agli enti locali | | | | | | | | | | | |



GESTIONE DELLE SPESE

| MISSIONE, PROGRAMMA, TITOLO | DENOMINAZIONE | RESIDUI PASSIVI AL 01/01/2017 (RS) | | PAGAMENTI IN C/RESIDUI (PR) | | RIACCERTAMENTO RESIDUI (R) | | RESIDUI PASSIVI DA ESERCIZI PRECEDENTI (EP = RS-PR+R) | |
|--|--|--|---------------|--------------------------------|---------------|-----------------------------------|---------------|---|---------------|
| | | PREVISIONI DEFINITIVE DI COMPETENZA (CP) | | PAGAMENTI IN C/COMPETENZA (PC) | | IMPEGNI (I) | | ECONOMIE DI COMPETENZA (ECP = CP-I-FPV) | |
| | | PREVISIONI DEFINITIVE DI CASSA (CS) | | TOTALE PAGAMENTI (TP = PR+PC) | | FONDO PLURIENNALE VINCOLATO (FPV) | | TOTALE RESIDUI PASSIVI DA RIPORTARE (TR = EP+EC) | |
| Totale Programma 09 | Titolo 1 Spese correnti | RS | 84.907,34 | PR | 53.922,92 | R | -2.724,42 | EP | 28.260,00 |
| | | CP | 112.800,00 | PC | 67.694,81 | I | 112.388,09 | EC | 44.693,28 |
| | | CS | 202.350,84 | TP | 121.617,73 | FPV | 0,00 | TR | 72.953,28 |
| | Titolo 2 Spese in conto capitale | RS | 0,00 | PR | 0,00 | R | 0,00 | EP | 0,00 |
| | | CP | 0,00 | PC | 0,00 | I | 0,00 | EC | 0,00 |
| | | CS | 1.010,66 | TP | 0,00 | FPV | 0,00 | TR | 0,00 |
| | Assistenza tecnico-amministrativa agli enti locali | RS | 84.907,34 | PR | 53.922,92 | R | -2.724,42 | EP | 28.260,00 |
| | | CP | 112.800,00 | PC | 67.694,81 | I | 112.388,09 | EC | 44.693,28 |
| | | CS | 203.361,50 | TP | 121.617,73 | FPV | 0,00 | TR | 72.953,28 |
| 0110 Programma 10 Risorse umane | | | | | | | | | |
| Totale Programma 10 | Titolo 1 Spese correnti | RS | 12.217,76 | PR | 242,32 | R | -5.112,08 | EP | 6.863,36 |
| | | CP | 491.162,08 | PC | 427.762,39 | I | 484.351,94 | EC | 56.589,55 |
| | | CS | 503.860,85 | TP | 428.004,71 | FPV | 0,00 | TR | 63.452,91 |
| | Risorse umane | RS | 12.217,76 | PR | 242,32 | R | -5.112,08 | EP | 6.863,36 |
| | | CP | 491.162,08 | PC | 427.762,39 | I | 484.351,94 | EC | 56.589,55 |
| | | CS | 503.860,85 | TP | 428.004,71 | FPV | 0,00 | TR | 63.452,91 |
| 0111 Programma 11 Altri servizi generali | | | | | | | | | |
| Totale Programma 11 | Titolo 1 Spese correnti | RS | 1.174.350,55 | PR | 892.877,30 | R | -182.440,96 | EP | 99.032,29 |
| | | CP | 2.446.619,80 | PC | 883.836,03 | I | 1.568.324,07 | EC | 684.488,04 |
| | | CS | 3.093.748,04 | TP | 1.776.713,33 | FPV | 486.974,87 | TR | 783.520,33 |
| | Titolo 2 Spese in conto capitale | RS | 0,00 | PR | 0,00 | R | 0,00 | EP | 0,00 |
| | | CP | 0,00 | PC | 0,00 | I | 0,00 | EC | 0,00 |
| | | CS | 0,00 | TP | 0,00 | FPV | 0,00 | TR | 0,00 |
| | Altri servizi generali | RS | 1.174.350,55 | PR | 892.877,30 | R | -182.440,96 | EP | 99.032,29 |
| | | CP | 2.446.619,80 | PC | 883.836,03 | I | 1.568.324,07 | EC | 684.488,04 |
| | | CS | 3.093.748,04 | TP | 1.776.713,33 | FPV | 486.974,87 | TR | 783.520,33 |
| TOTALE MISSIONE 01 Servizi istituzionali, generali e di gestione | | | | | | | | | |
| Totale Programma 01 | Servizi istituzionali, generali e di gestione | RS | 20.462.555,80 | PR | 7.570.412,66 | R | -700.632,82 | EP | 12.191.510,32 |
| | | CP | 33.885.075,74 | PC | 4.926.981,55 | I | 24.906.530,66 | EC | 19.979.549,11 |
| | | CS | 55.018.347,34 | TP | 12.497.394,21 | FPV | 673.905,54 | TR | 32.171.059,43 |
| MISSIONE 03 Ordine pubblico e sicurezza | | | | | | | | | |
| 0301 Programma 01 Polizia locale e amministrativa | | | | | | | | | |
| Totale Programma 01 | Titolo 1 Spese correnti | RS | 8.112,13 | PR | 0,00 | R | -4.297,56 | EP | 3.814,57 |
| | | CP | 233.500,00 | PC | 201.347,78 | I | 223.141,52 | EC | 21.793,74 |
| | | CS | 242.321,63 | TP | 201.347,78 | FPV | 0,00 | TR | 25.608,31 |



GESTIONE DELLE SPESE

| MISSIONE, PROGRAMMA, TITOLO | DENOMINAZIONE | RESIDUI PASSIVI AL 01/01/2017 (RS) | | PAGAMENTI IN C/RESIDUI (PR) | | RIACCERTAMENTO RESIDUI (R) | | RESIDUI PASSIVI DA ESERCIZI PRECEDENTI (EP = RS-PR+R) | |
|-----------------------------|--|--|---------------|--------------------------------|--------------|-----------------------------------|--------------|---|--------------|
| | | PREVISIONI DEFINITIVE DI COMPETENZA (CP) | | PAGAMENTI IN C/COMPETENZA (PC) | | IMPEGNI (I) | | ECONOMIE DI COMPETENZA (ECP = CP-I-FPV) | |
| | | PREVISIONI DEFINITIVE DI CASSA (CS) | | TOTALE PAGAMENTI (TP = PR+PC) | | FONDO PLURIENNALE VINCOLATO (FPV) | | TOTALE RESIDUI PASSIVI DA RIPORTARE (TR = EP+ECP) | |
| Totale Programma 01 | Polizia locale e amministrativa | RS | 8.112,13 | PR | 0,00 | R | -4.297,56 | EP | 3.814,57 |
| | | CP | 233.500,00 | PC | 201.347,78 | I | 223.141,52 | ECP | 10.358,48 |
| | | CS | 242.321,63 | TP | 201.347,78 | FPV | 0,00 | TR | 25.608,31 |
| TOTALE MISSIONE 03 | Ordine pubblico e sicurezza | RS | 8.112,13 | PR | 0,00 | R | -4.297,56 | EP | 3.814,57 |
| | | CP | 233.500,00 | PC | 201.347,78 | I | 223.141,52 | ECP | 10.358,48 |
| | | CS | 242.321,63 | TP | 201.347,78 | FPV | 0,00 | TR | 25.608,31 |
| MISSIONE 04 | Istruzione e diritto allo studio | | | | | | | | |
| 0402 Programma 02 | Altri ordini di istruzione non universitaria | | | | | | | | |
| | Titolo 1 Spese correnti | RS | 413.398,98 | PR | 258.364,60 | R | -19.711,44 | EP | 135.322,94 |
| | | CP | 1.562.680,00 | PC | 1.080.030,98 | I | 1.439.132,22 | ECP | 49.622,77 |
| | | CS | 1.985.540,93 | TP | 1.338.395,58 | FPV | 73.925,01 | TR | 359.101,24 |
| | Titolo 2 Spese in conto capitale | RS | 1.039.146,13 | PR | 486.778,94 | R | -359.962,27 | EP | 192.404,92 |
| | | CP | 2.162.879,20 | PC | 104.227,93 | I | 381.453,77 | ECP | 1.286.541,53 |
| | | CS | 2.633.243,07 | TP | 591.006,87 | FPV | 494.883,90 | TR | 277.225,84 |
| Totale Programma 02 | Altri ordini di istruzione non universitaria | RS | 1.452.545,11 | PR | 745.143,54 | R | -379.673,71 | EP | 327.727,86 |
| | | CP | 3.725.559,20 | PC | 1.184.258,91 | I | 1.820.585,99 | ECP | 1.336.164,30 |
| | | CS | 4.618.784,00 | TP | 1.929.402,45 | FPV | 568.808,91 | TR | 636.327,08 |
| 0405 Programma 05 | Istruzione tecnica superiore | | | | | | | | |
| | Titolo 1 Spese correnti | RS | 588.412,65 | PR | 22.282,82 | R | -42,60 | EP | 566.087,23 |
| | | CP | 1.390.000,00 | PC | 1.130.206,30 | I | 1.388.954,77 | ECP | 1.045,23 |
| | | CS | 1.980.347,68 | TP | 1.152.489,12 | FPV | 0,00 | TR | 258.748,47 |
| | Titolo 2 Spese in conto capitale | RS | 1.187.022,38 | PR | 1.029.452,58 | R | -6.161,98 | EP | 824.835,70 |
| | | CP | 23.947.628,38 | PC | 252.487,72 | I | 796.132,00 | ECP | 151.407,82 |
| | | CS | 24.637.199,13 | TP | 1.281.940,30 | FPV | 484.825,00 | TR | 543.644,28 |
| Totale Programma 05 | Istruzione tecnica superiore | RS | 1.775.435,03 | PR | 1.051.735,40 | R | -6.204,58 | EP | 695.052,10 |
| | | CP | 25.337.628,38 | PC | 1.382.694,02 | I | 2.185.086,77 | ECP | 717.495,05 |
| | | CS | 26.617.546,81 | TP | 2.434.429,42 | FPV | 484.825,00 | TR | 802.392,75 |
| 0406 Programma 06 | Servizi ausiliari all'istruzione | | | | | | | | |
| | Titolo 1 Spese correnti | RS | 45.000,00 | PR | 0,00 | R | 0,00 | EP | 45.000,00 |
| | | CP | 15.605,52 | PC | 0,00 | I | 15.000,00 | ECP | 605,52 |
| | | CS | 117.772,35 | TP | 0,00 | FPV | 0,00 | TR | 15.000,00 |
| | Titolo 2 Spese in conto capitale | RS | 0,00 | PR | 0,00 | R | 0,00 | EP | 0,00 |
| | | CP | 0,00 | PC | 0,00 | I | 0,00 | ECP | 0,00 |
| | | CS | 393,64 | TP | 0,00 | FPV | 0,00 | TR | 0,00 |



GESTIONE DELLE SPESE

| MISSIONE, PROGRAMMA, TITOLO | DENOMINAZIONE | RESIDUI PASSIVI AL 01/01/2017 (RS) | | PAGAMENTI IN C/RESIDUI (PR) | | RIACCERTAMENTO RESIDUI (R) | | RESIDUI PASSIVI DA ESERCIZI PRECEDENTI (EP = RS-PR+R) | |
|-----------------------------|--|--|---------------|--------------------------------|--------------|-----------------------------------|--------------|--|---------------|
| | | PREVISIONI DEFINITIVE DI COMPETENZA (CP) | | PAGAMENTI IN C/COMPETENZA (PC) | | IMPEGNI (I) | | RESIDUI PASSIVI DA ESERCIZIO DI COMPETENZA (EC = I-PC) | |
| | | PREVISIONI DEFINITIVE DI CASSA (CS) | | TOTALE PAGAMENTI (TP = PR+PC) | | FONDO PLURIENNALE VINCOLATO (FPV) | | TOTALE RESIDUI PASSIVI DA RIPORTARE (TR = EP+EC) | |
| Totale Programma 06 | Servizi ausiliari all'istruzione | RS | 45.000,00 | PR | 0,00 | R | 0,00 | EP | 45.000,00 |
| | | CP | 15.605,52 | PC | 0,00 | I | 15.000,00 | ECP | 605,52 |
| | | CS | 118.165,99 | TP | 0,00 | FPV | 0,00 | TR | 60.000,00 |
| 0407 Programma 07 | Diritto allo studio | | | | | | | | |
| | Titolo 1 Spese correnti | RS | 856.400,13 | PR | 0,00 | R | -42.013,88 | EP | 814.386,25 |
| | | CP | 0,00 | PC | 0,00 | I | 0,00 | ECP | 0,00 |
| | | CS | 857.948,53 | TP | 0,00 | FPV | 0,00 | TR | 814.386,25 |
| Totale Programma 07 | Diritto allo studio | RS | 856.400,13 | PR | 0,00 | R | -42.013,88 | EP | 814.386,25 |
| | | CP | 0,00 | PC | 0,00 | I | 0,00 | ECP | 0,00 |
| | | CS | 857.948,53 | TP | 0,00 | FPV | 0,00 | TR | 814.386,25 |
| TOTALE MISSIONE 04 | Istruzione e diritto allo studio | RS | 4.129.380,27 | PR | 1.796.878,94 | R | -427.892,17 | EP | 1.904.609,16 |
| | | CP | 29.078.793,10 | PC | 2.566.952,93 | I | 4.020.672,76 | ECP | 24.004.486,43 |
| | | CS | 32.212.445,33 | TP | 4.363.831,87 | FPV | 1.053.633,91 | TR | 3.358.328,99 |
| MISSIONE 05 | Tutela e valorizzazione dei beni e attivita' culturali | | | | | | | | |
| 0501 Programma 01 | Valorizzazione dei beni di interesse storico | | | | | | | | |
| | Titolo 1 Spese correnti | RS | 141.677,29 | PR | 105.476,88 | R | -13.322,80 | EP | 22.877,61 |
| | | CP | 570.468,00 | PC | 438.929,10 | I | 501.423,39 | ECP | 32.999,21 |
| | | CS | 701.243,64 | TP | 544.405,98 | FPV | 36.045,40 | TR | 85.371,90 |
| | Titolo 2 Spese in conto capitale | RS | 608.782,58 | PR | 67.762,71 | R | -210.000,00 | EP | 331.019,87 |
| | | CP | 530.112,30 | PC | 0,00 | I | 235.313,29 | ECP | 0,00 |
| | | CS | 1.066.260,29 | TP | 67.762,71 | FPV | 294.799,01 | TR | 566.333,16 |
| Totale Programma 01 | Valorizzazione dei beni di interesse storico | RS | 750.459,87 | PR | 173.239,59 | R | -223.322,80 | EP | 353.897,48 |
| | | CP | 1.100.580,30 | PC | 438.929,10 | I | 736.736,68 | ECP | 32.999,21 |
| | | CS | 1.767.503,93 | TP | 612.168,69 | FPV | 330.844,41 | TR | 651.705,06 |
| 0502 Programma 02 | Attivita' culturali e interventi diversi nel settore culturale | | | | | | | | |
| | Titolo 1 Spese correnti | RS | 1.559.297,17 | PR | 678.561,20 | R | -547.644,32 | EP | 333.091,65 |
| | | CP | 789.633,49 | PC | 552.142,16 | I | 782.657,41 | ECP | 3.072,08 |
| | | CS | 2.365.073,90 | TP | 1.230.703,36 | FPV | 3.904,00 | TR | 563.606,90 |
| | Titolo 2 Spese in conto capitale | RS | 0,00 | PR | 0,00 | R | 0,00 | EP | 0,00 |
| | | CP | 1.969.987,68 | PC | 0,00 | I | 0,00 | ECP | 975.000,00 |
| | | CS | 975.000,00 | TP | 0,00 | FPV | 994.987,68 | TR | 0,00 |
| Totale Programma 02 | Attivita' culturali e interventi diversi nel settore culturale | RS | 1.559.297,17 | PR | 678.561,20 | R | -547.644,32 | EP | 333.091,65 |
| | | CP | 2.759.621,17 | PC | 552.142,16 | I | 782.657,41 | ECP | 978.072,08 |
| | | CS | 3.340.073,90 | TP | 1.230.703,36 | FPV | 998.891,68 | TR | 563.606,90 |



GESTIONE DELLE SPESE

| MISSIONE, PROGRAMMA, TITOLO | DENOMINAZIONE | RESIDUI PASSIVI AL 01/01/2017 (RS) | | PAGAMENTI IN C/RESIDUI (PR) | | RIACCERTAMENTO RESIDUI (R) | | RESIDUI PASSIVI DA ESERCIZI PRECEDENTI (EP = RS-PR+R) | |
|-----------------------------|--|--|--------------|--------------------------------|--------------|-----------------------------------|--------------|---|--------------|
| | | PREVISIONI DEFINITIVE DI COMPETENZA (CP) | | PAGAMENTI IN C/COMPETENZA (PC) | | IMPEGNI (I) | | ECONOMIE DI COMPETENZA (ECP = CP-I-FPV) | |
| | | PREVISIONI DEFINITIVE DI CASSA (CS) | | TOTALE PAGAMENTI (TP = PR+PC) | | FONDO PLURIENNALE VINCOLATO (FPV) | | TOTALE RESIDUI PASSIVI DA RIPORTARE (TR = EP+EC) | |
| TOTALE MISSIONE 05 | Tutela e valorizzazione dei beni e attivita' culturali | RS | 2.309.757,04 | PR | 851.800,79 | R | -770.967,12 | EP | 686.989,13 |
| | | CP | 3.860.201,47 | PC | 991.071,26 | I | 1.519.394,09 | ECP | 1.011.071,29 |
| | | CS | 5.107.577,83 | TP | 1.842.872,05 | FPV | 1.329.736,09 | TR | 1.215.311,96 |
| MISSIONE 06 | Politiche giovanili, sport e tempo libero | | | | | | | | |
| 0601 Programma 01 | Sport e tempo libero | | | | | | | | |
| | Titolo 1 Spese correnti | RS | 29.349,40 | PR | 687,30 | R | -2.773,05 | EP | 25.889,05 |
| | | CP | 25.030,97 | PC | 17.272,85 | I | 24.998,29 | ECP | 32,68 |
| | | CS | 54.415,13 | TP | 17.960,15 | FPV | 0,00 | TR | 7.725,44 |
| | Titolo 2 Spese in conto capitale | RS | 1.684.480,33 | PR | 1.539.907,95 | R | -126.610,38 | EP | 17.962,00 |
| | | CP | 957.135,58 | PC | 0,00 | I | 130.658,84 | ECP | 0,00 |
| | | CS | 1.816.003,37 | TP | 1.539.907,95 | FPV | 826.476,74 | TR | 148.620,84 |
| Totale Programma 01 | Sport e tempo libero | RS | 1.713.829,73 | PR | 1.540.595,25 | R | -129.383,43 | EP | 43.851,05 |
| | | CP | 982.166,55 | PC | 17.272,85 | I | 155.657,13 | ECP | 32,68 |
| | | CS | 1.870.418,50 | TP | 1.557.868,10 | FPV | 826.476,74 | TR | 138.384,28 |
| 0602 Programma 02 | Giovani | | | | | | | | |
| | Titolo 1 Spese correnti | RS | 49.279,96 | PR | 0,00 | R | -17.279,96 | EP | 32.000,00 |
| | | CP | 0,00 | PC | 0,00 | I | 0,00 | ECP | 0,00 |
| | | CS | 49.279,96 | TP | 0,00 | FPV | 0,00 | TR | 32.000,00 |
| | Titolo 2 Spese in conto capitale | RS | 0,00 | PR | 0,00 | R | 0,00 | EP | 0,00 |
| | | CP | 0,00 | PC | 0,00 | I | 0,00 | ECP | 0,00 |
| | | CS | 0,00 | TP | 0,00 | FPV | 0,00 | TR | 0,00 |
| Totale Programma 02 | Giovani | RS | 49.279,96 | PR | 0,00 | R | -17.279,96 | EP | 32.000,00 |
| | | CP | 0,00 | PC | 0,00 | I | 0,00 | ECP | 0,00 |
| | | CS | 49.279,96 | TP | 0,00 | FPV | 0,00 | TR | 32.000,00 |
| TOTALE MISSIONE 06 | Politiche giovanili, sport e tempo libero | RS | 1.763.109,69 | PR | 1.540.595,25 | R | -146.663,39 | EP | 75.851,05 |
| | | CP | 982.166,55 | PC | 17.272,85 | I | 155.657,13 | ECP | 32,68 |
| | | CS | 1.919.698,46 | TP | 1.557.868,10 | FPV | 826.476,74 | TR | 138.384,28 |
| MISSIONE 07 | Turismo | | | | | | | | |
| 0701 Programma 01 | Sviluppo e valorizzazione del turismo | | | | | | | | |
| | Titolo 1 Spese correnti | RS | 338.852,32 | PR | 120.920,46 | R | -202.495,86 | EP | 15.436,00 |
| | | CP | 75.000,00 | PC | 74.616,58 | I | 74.830,79 | ECP | 169,21 |
| | | CS | 413.852,33 | TP | 195.537,04 | FPV | 0,00 | TR | 214,21 |



GESTIONE DELLE SPESE

| MISSIONE, PROGRAMMA, TITOLO | DENOMINAZIONE | RESIDUI PASSIVI AL 01/01/2017 (RS) | | PAGAMENTI IN C/RESIDUI (PR) | | RIACCERTAMENTO RESIDUI (R) | | RESIDUI PASSIVI DA ESERCIZI PRECEDENTI (EP = RS-PR+R) | |
|--|--|--|------------|--------------------------------|------------|-----------------------------------|-------------|---|-----------|
| | | PREVISIONI DEFINITIVE DI COMPETENZA (CP) | | PAGAMENTI IN C/COMPETENZA (PC) | | IMPEGNI (I) | | ECONOMIE DI COMPETENZA (ECP = CP-I-FPV) | |
| | | PREVISIONI DEFINITIVE DI CASSA (CS) | | TOTALE PAGAMENTI (TP = PR+PC) | | FONDO PLURIENNALE VINCOLATO (FPV) | | TOTALE RESIDUI PASSIVI DA RIPORTARE (TR = EP+ECP) | |
| Titolo 2 Spese in conto capitale | | RS | 0,00 | PR | 0,00 | R | 0,00 | EP | 0,00 |
| | | CP | 0,00 | PC | 0,00 | I | 0,00 | ECP | 0,00 |
| | | CS | 0,00 | TP | 0,00 | FPV | 0,00 | TR | 0,00 |
| Totale Programma 01 | Sviluppo e valorizzazione del turismo | RS | 338.852,32 | PR | 120.920,46 | R | -202.495,86 | EP | 15.436,00 |
| | | CP | 75.000,00 | PC | 74.616,58 | I | 74.830,79 | ECP | 169,21 |
| | | CS | 413.852,33 | TP | 195.537,04 | FPV | 0,00 | TR | 214,21 |
| | | | | | | | | | 15.650,21 |
| TOTALE MISSIONE 07 | Turismo | RS | 338.852,32 | PR | 120.920,46 | R | -202.495,86 | EP | 15.436,00 |
| | | CP | 75.000,00 | PC | 74.616,58 | I | 74.830,79 | ECP | 169,21 |
| | | CS | 413.852,33 | TP | 195.537,04 | FPV | 0,00 | TR | 214,21 |
| | | | | | | | | | 15.650,21 |
| MISSIONE 08 Assetto del territorio ed edilizia abitativa | | | | | | | | | |
| 0801 Programma 01 Urbanistica e assetto del territorio | | | | | | | | | |
| Titolo 1 Spese correnti | | RS | 62.110,25 | PR | 20,28 | R | -1.689,97 | EP | 60.400,00 |
| | | CP | 178.954,84 | PC | 163.777,78 | I | 169.743,59 | ECP | 9.211,25 |
| | | CS | 241.424,22 | TP | 163.798,06 | FPV | 0,00 | TR | 5.965,81 |
| | | | | | | | | | 66.365,81 |
| Titolo 2 Spese in conto capitale | | RS | 16.753,10 | PR | 3.985,89 | R | -8.000,00 | EP | 4.767,21 |
| | | CP | 0,00 | PC | 0,00 | I | 0,00 | ECP | 0,00 |
| | | CS | 16.857,70 | TP | 3.985,89 | FPV | 0,00 | TR | 4.767,21 |
| Totale Programma 01 | Urbanistica e assetto del territorio | RS | 78.863,35 | PR | 4.006,17 | R | -9.689,97 | EP | 65.167,21 |
| | | CP | 178.954,84 | PC | 163.777,78 | I | 169.743,59 | ECP | 9.211,25 |
| | | CS | 258.281,92 | TP | 167.783,95 | FPV | 0,00 | TR | 5.965,81 |
| | | | | | | | | | 71.133,02 |
| TOTALE MISSIONE 08 | Assetto del territorio ed edilizia abitativa | RS | 78.863,35 | PR | 4.006,17 | R | -9.689,97 | EP | 65.167,21 |
| | | CP | 178.954,84 | PC | 163.777,78 | I | 169.743,59 | ECP | 9.211,25 |
| | | CS | 258.281,92 | TP | 167.783,95 | FPV | 0,00 | TR | 5.965,81 |
| | | | | | | | | | 71.133,02 |
| MISSIONE 09 Sviluppo sostenibile e tutela del territorio e dell'ambiente | | | | | | | | | |
| 0901 Programma 01 Difesa del suolo | | | | | | | | | |
| Titolo 1 Spese correnti | | RS | 0,00 | PR | 0,00 | R | 0,00 | EP | 0,00 |
| | | CP | 0,00 | PC | 0,00 | I | 0,00 | ECP | 0,00 |
| | | CS | 0,00 | TP | 0,00 | FPV | 0,00 | TR | 0,00 |
| Titolo 2 Spese in conto capitale | | RS | 93.764,84 | PR | 91.736,22 | R | 0,00 | EP | 2.028,62 |
| | | CP | 0,00 | PC | 0,00 | I | 0,00 | ECP | 0,00 |
| | | CS | 133.850,00 | TP | 91.736,22 | FPV | 0,00 | TR | 2.028,62 |
| Totale Programma 01 | Difesa del suolo | RS | 93.764,84 | PR | 91.736,22 | R | 0,00 | EP | 2.028,62 |
| | | CP | 0,00 | PC | 0,00 | I | 0,00 | ECP | 0,00 |
| | | CS | 133.850,00 | TP | 91.736,22 | FPV | 0,00 | TR | 2.028,62 |



GESTIONE DELLE SPESE

| MISSIONE, PROGRAMMA, TITOLO | DENOMINAZIONE | RESIDUI PASSIVI AL 01/01/2017 (RS) | | PAGAMENTI IN C/RESIDUI (PR) | | RIACCERTAMENTO RESIDUI (R) | | | | RESIDUI PASSIVI DA ESERCIZI PRECEDENTI (EP = RS-PR+R) | |
|-----------------------------|---|---|---------------|--------------------------------|--------------|-----------------------------------|--------------|---|--------------|--|--------------|
| | | PREVISIONI DEFINITIVE DI COMPETENZA (CP) | | PAGAMENTI IN C/COMPETENZA (PC) | | IMPEGNI (I) | | ECONOMIE DI COMPETENZA (ECP = CP-I-FPV) | | RESIDUI PASSIVI DA ESERCIZIO DI COMPETENZA (EC = I-PC) | |
| | | PREVISIONI DEFINITIVE DI CASSA (CS) | | TOTALE PAGAMENTI (TP = PR+PC) | | FONDO PLURIENNALE VINCOLATO (FPV) | | | | TOTALE RESIDUI PASSIVI DA RIPORTARE (TR = EP+EC) | |
| 0902 | Programma 02 | Tutela, valorizzazione e recupero ambientale | | | | | | | | | |
| | Titolo 1 Spese correnti | RS | 325.720,00 | PR | 0,00 | R | -87.500,00 | | EP | 238.220,00 | |
| | | CP | 117.900,00 | PC | 700,00 | I | 700,00 | ECP | 5.036,20 | EC | 0,00 |
| | | CS | 556.567,38 | TP | 700,00 | FPV | 112.163,80 | | TR | 238.220,00 | |
| | Titolo 2 Spese in conto capitale | RS | 143.904,69 | PR | 29.364,11 | R | -103.650,78 | | EP | 10.889,80 | |
| | | CP | 394.819,78 | PC | 0,00 | I | 14.422,60 | ECP | 0,00 | EC | 14.422,60 |
| | | CS | 1.787.690,03 | TP | 29.364,11 | FPV | 380.397,18 | | TR | 25.312,40 | |
| | Titolo 3 Spese per incremento attivita' finanziarie | RS | 0,00 | PR | 0,00 | R | 0,00 | | EP | 0,00 | |
| | | CP | 0,00 | PC | 0,00 | I | 0,00 | ECP | 0,00 | EC | 0,00 |
| | | CS | 0,00 | TP | 0,00 | FPV | 0,00 | | TR | 0,00 | |
| Totale Programma 02 | Tutela, valorizzazione e recupero ambientale | RS | 469.624,69 | PR | 29.364,11 | R | -191.150,78 | | EP | 249.109,80 | |
| | | CP | 512.719,78 | PC | 700,00 | I | 15.122,60 | ECP | 5.036,20 | EC | 14.422,60 |
| | | CS | 2.344.257,41 | TP | 30.064,11 | FPV | 492.560,98 | | TR | 263.532,40 | |
| 0903 | Programma 03 | Rifiuti | | | | | | | | | |
| | Titolo 1 Spese correnti | RS | 388.385,28 | PR | 0,00 | R | -31.146,42 | | EP | 357.238,86 | |
| | | CP | 38.380,00 | PC | 20.876,58 | I | 30.150,00 | ECP | 8.230,00 | EC | 9.273,42 |
| | | CS | 461.615,28 | TP | 20.876,58 | FPV | 0,00 | | TR | 366.512,28 | |
| | Titolo 2 Spese in conto capitale | RS | 1.241.308,34 | PR | 1.241.308,34 | R | 0,00 | | EP | 0,00 | |
| | | CP | 21.288.117,62 | PC | 2.378.425,40 | I | 4.575.453,62 | ECP | 9.024.374,80 | EC | 2.197.028,22 |
| | | CS | 14.881.136,76 | TP | 3.619.733,74 | FPV | 7.688.289,20 | | TR | 2.197.028,22 | |
| | Titolo 3 Spese per incremento attivita' finanziarie | RS | 0,00 | PR | 0,00 | R | 0,00 | | EP | 0,00 | |
| | | CP | 0,00 | PC | 0,00 | I | 0,00 | ECP | 0,00 | EC | 0,00 |
| | | CS | 0,00 | TP | 0,00 | FPV | 0,00 | | TR | 0,00 | |
| Totale Programma 03 | Rifiuti | RS | 1.629.693,62 | PR | 1.241.308,34 | R | -31.146,42 | | EP | 357.238,86 | |
| | | CP | 21.326.497,62 | PC | 2.399.301,98 | I | 4.605.603,62 | ECP | 9.032.604,80 | EC | 2.206.301,64 |
| | | CS | 15.342.752,04 | TP | 3.640.610,32 | FPV | 7.688.289,20 | | TR | 2.563.540,50 | |
| 0905 | Programma 05 | Aree protette, parchi naturali, protezione naturalistica e forestazione | | | | | | | | | |
| | Titolo 1 Spese correnti | RS | 1.084.854,26 | PR | 554.581,69 | R | -69.226,50 | | EP | 461.046,07 | |
| | | CP | 1.508.607,49 | PC | 1.049.896,79 | I | 1.506.468,49 | ECP | 2.139,00 | EC | 456.571,70 |
| | | CS | 2.596.118,72 | TP | 1.604.478,48 | FPV | 0,00 | | TR | 917.617,77 | |
| | Titolo 2 Spese in conto capitale | RS | 344.410,98 | PR | 0,00 | R | 0,00 | | EP | 344.410,98 | |
| | | CP | 371.433,19 | PC | 0,00 | I | 0,00 | ECP | 371.433,19 | EC | 0,00 |
| | | CS | 618.540,38 | TP | 0,00 | FPV | 0,00 | | TR | 344.410,98 | |
| Totale Programma 05 | Aree protette, parchi naturali, protezione naturalistica e forestazione | RS | 1.429.265,24 | PR | 554.581,69 | R | -69.226,50 | | EP | 805.457,05 | |
| | | CP | 1.880.040,68 | PC | 1.049.896,79 | I | 1.506.468,49 | ECP | 373.572,19 | EC | 456.571,70 |
| | | CS | 3.214.659,10 | TP | 1.604.478,48 | FPV | 0,00 | | TR | 1.262.028,77 | |

**CONTO DEL BILANCIO 2017**

10/07/2018

Pagina 13 di 99

GESTIONE DELLE SPESE

| MISSIONE, PROGRAMMA, TITOLO | DENOMINAZIONE | RESIDUI PASSIVI AL 01/01/2017 (RS) | | | PAGAMENTI IN C/RESIDUI (PR) | | | RIACCERTAMENTO RESIDUI (R) | | | RESIDUI PASSIVI DA ESERCIZI PRECEDENTI (EP = RS-PR+R) | | | | | |
|-----------------------------|--|--|---------------|----|--------------------------------|-----|---------------|-----------------------------------|--|--------------|---|--------------|--------------|--|--|--|
| | | PREVISIONI DEFINITIVE DI COMPETENZA (CP) | | | PAGAMENTI IN C/COMPETENZA (PC) | | | IMPEGNI (I) | | | ECONOMIE DI COMPETENZA (ECP = CP-I-FPV) | | | RESIDUI PASSIVI DA ESERCIZIO DI COMPETENZA (EC = I-FC) | | |
| | | PREVISIONI DEFINITIVE DI CASSA (CS) | | | TOTALE PAGAMENTI (TP = PR+PC) | | | FONDO PLURIENNALE VINCOLATO (FPV) | | | | | | TOTALE RESIDUI PASSIVI DA RIPORTARE (TR = EP+EC) | | |
| 0906 | Programma 06 | Tutela e valorizzazione delle risorse idriche | | | | | | | | | | | | | | |
| | Titolo 1 Spese correnti | RS | 183.421,03 | PR | 141.107,28 | R | -4.813,75 | | | | | EP | 37.500,00 | | | |
| | | CP | 989.009,10 | PC | 779.648,68 | I | 972.789,82 | ECP | | 16.219,28 | EC | 193.141,14 | | | | |
| | | CS | 1.175.567,55 | TP | 920.755,96 | FPV | 0,00 | | | | | TR | 230.641,14 | | | |
| | Titolo 2 Spese in conto capitale | RS | 1.083.127,46 | PR | 820.327,20 | R | -113.684,08 | | | | | EP | 149.116,18 | | | |
| | | CP | 6.272.310,45 | PC | 1.682,93 | I | 130.526,93 | ECP | | 518.952,41 | EC | 128.844,00 | | | | |
| | | CS | 1.937.104,11 | TP | 822.010,13 | FPV | 5.622.831,11 | | | | | TR | 277.960,18 | | | |
| Totale Programma 06 | Tutela e valorizzazione delle risorse idriche | RS | 1.266.548,49 | PR | 961.434,48 | R | -118.497,83 | | | | | EP | 186.616,18 | | | |
| | | CP | 7.261.319,55 | PC | 781.331,61 | I | 1.103.316,75 | ECP | | 535.171,69 | EC | 321.985,14 | | | | |
| | | CS | 3.112.671,66 | TP | 1.742.766,09 | FPV | 5.622.831,11 | | | | | TR | 508.601,32 | | | |
| 0908 | Programma 08 | Qualita' dell'aria e riduzione dell'inquinamento | | | | | | | | | | | | | | |
| | Titolo 2 Spese in conto capitale | RS | 23.328,35 | PR | 0,00 | R | -21.142,65 | | | | | EP | 2.185,70 | | | |
| | | CP | 0,00 | PC | 0,00 | I | 0,00 | ECP | | 0,00 | EC | 0,00 | | | | |
| | | CS | 35.608,25 | TP | 0,00 | FPV | 0,00 | | | | | TR | 2.185,70 | | | |
| Totale Programma 08 | Qualita' dell'aria e riduzione dell'inquinamento | RS | 23.328,35 | PR | 0,00 | R | -21.142,65 | | | | | EP | 2.185,70 | | | |
| | | CP | 0,00 | PC | 0,00 | I | 0,00 | ECP | | 0,00 | EC | 0,00 | | | | |
| | | CS | 35.608,25 | TP | 0,00 | FPV | 0,00 | | | | | TR | 2.185,70 | | | |
| TOTALE MISSIONE 09 | Sviluppo sostenibile e tutela del territorio e dell'ambiente | RS | 4.912.225,23 | PR | 2.878.424,84 | R | -431.164,18 | | | | | EP | 1.602.636,21 | | | |
| | | CP | 30.980.577,63 | PC | 4.231.230,38 | I | 7.230.511,46 | ECP | | 9.946.384,88 | EC | 2.999.281,08 | | | | |
| | | CS | 24.183.798,46 | TP | 7.109.655,22 | FPV | 13.803.681,29 | | | | | TR | 4.601.917,29 | | | |
| MISSIONE 10 | Trasporti e diritto alla mobilita' | | | | | | | | | | | | | | | |
| 1002 | Programma 02 | Trasporto pubblico | | | | | | | | | | | | | | |
| | Titolo 1 Spese correnti | RS | 235.215,86 | PR | 7.639,15 | R | -4.128,19 | | | | | EP | 223.448,52 | | | |
| | | CP | 365.470,00 | PC | 342.771,24 | I | 349.158,46 | ECP | | 16.311,54 | EC | 6.387,22 | | | | |
| | | CS | 654.519,14 | TP | 350.410,39 | FPV | 0,00 | | | | | TR | 229.835,74 | | | |
| | Titolo 2 Spese in conto capitale | RS | 37.148,49 | PR | 30.250,00 | R | 0,00 | | | | | EP | 6.898,49 | | | |
| | | CP | 0,00 | PC | 0,00 | I | 0,00 | ECP | | 0,00 | EC | 0,00 | | | | |
| | | CS | 146.445,55 | TP | 30.250,00 | FPV | 0,00 | | | | | TR | 6.898,49 | | | |
| Totale Programma 02 | Trasporto pubblico | RS | 272.364,35 | PR | 37.889,15 | R | -4.128,19 | | | | | EP | 230.347,01 | | | |
| | | CP | 365.470,00 | PC | 342.771,24 | I | 349.158,46 | ECP | | 16.311,54 | EC | 6.387,22 | | | | |
| | | CS | 800.964,69 | TP | 380.660,39 | FPV | 0,00 | | | | | TR | 236.734,23 | | | |
| 1004 | Programma 04 | Altre modalita' di trasporto | | | | | | | | | | | | | | |

**CONTO DEL BILANCIO 2017**

10/07/2018

Pagina 14 di 99

GESTIONE DELLE SPESE

| MISSIONE, PROGRAMMA, TITOLO | DENOMINAZIONE | RESIDUI PASSIVI AL 01/01/2017 (RS) | | PAGAMENTI IN C/RESIDUI (PR) | | RIACCERTAMENTO RESIDUI (R) | | | RESIDUI PASSIVI DA ESERCIZI PRECEDENTI (EP = RS-PR+R) | | |
|---|--------------------------------------|--|---------------|--------------------------------|--------------|-----------------------------------|---------------|---|---|--|--------------|
| | | PREVISIONI DEFINITIVE DI COMPETENZA (CP) | | PAGAMENTI IN C/COMPETENZA (PC) | | IMPEGNI (I) | | ECONOMIE DI COMPETENZA (ECP = CP-I-FPV) | | RESIDUI PASSIVI DA ESERCIZIO DI COMPETENZA (EC = I-PC) | |
| | | PREVISIONI DEFINITIVE DI CASSA (CS) | | TOTALE PAGAMENTI (TP = PR+PC) | | FONDO PLURIENNALE VINCOLATO (FPV) | | | TOTALE RESIDUI PASSIVI DA RIPORTARE (TR = EP+EC) | | |
| Titolo 1 Spese correnti | | RS | 0,00 | PR | 0,00 | R | 0,00 | | EP | 0,00 | |
| | | CP | 445,01 | PC | 17,88 | I | 17,88 | ECP | 427,13 | EC | 0,00 |
| | | CS | 445,01 | TP | 17,88 | FPV | 0,00 | | | TR | 0,00 |
| Totale Programma 04 | Altre modalita' di trasporto | RS | 0,00 | PR | 0,00 | R | 0,00 | | EP | 0,00 | |
| | | CP | 445,01 | PC | 17,88 | I | 17,88 | ECP | 427,13 | EC | 0,00 |
| | | CS | 445,01 | TP | 17,88 | FPV | 0,00 | | | TR | 0,00 |
| 1005 Programma 05 Viabilita' e infrastrutture stradali | | | | | | | | | | | |
| Titolo 1 Spese correnti | | RS | 924.159,81 | PR | 591.462,44 | R | -104.954,09 | | EP | 227.743,28 | |
| | | CP | 2.380.161,81 | PC | 1.355.037,77 | I | 2.235.239,85 | ECP | 40.294,52 | EC | 880.202,08 |
| | | CS | 3.165.785,76 | TP | 1.946.500,21 | FPV | 104.627,44 | | | TR | 1.107.945,36 |
| Titolo 2 Spese in conto capitale | | RS | 6.547.754,40 | PR | 1.943.805,41 | R | -1.704.259,60 | | EP | 2.899.689,39 | |
| | | CP | 16.154.158,56 | PC | 890.538,70 | I | 2.270.981,29 | ECP | 2.768.983,31 | EC | 1.380.442,59 |
| | | CS | 11.944.811,84 | TP | 2.834.344,11 | FPV | 11.114.193,96 | | | TR | 4.280.131,98 |
| Totale Programma 05 | Viabilita' e infrastrutture stradali | RS | 7.471.914,21 | PR | 2.535.267,85 | R | -1.809.213,69 | | EP | 3.127.432,67 | |
| | | CP | 18.534.320,37 | PC | 2.245.576,47 | I | 4.506.221,14 | ECP | 2.809.277,83 | EC | 2.260.644,67 |
| | | CS | 15.110.597,60 | TP | 4.780.844,32 | FPV | 11.218.821,40 | | | TR | 5.388.077,34 |
| TOTALE MISSIONE 10 | Trasporti e diritto alla mobilita' | RS | 7.744.278,56 | PR | 2.573.157,00 | R | -1.813.341,88 | | EP | 3.357.779,68 | |
| | | CP | 18.900.235,38 | PC | 2.588.365,59 | I | 4.855.397,48 | ECP | 2.826.016,50 | EC | 2.267.031,89 |
| | | CS | 15.912.007,30 | TP | 5.161.522,59 | FPV | 11.218.821,40 | | | TR | 5.624.811,57 |
| MISSIONE 11 Soccorso civile | | | | | | | | | | | |
| 1101 Programma 01 Sistema di protezione civile | | | | | | | | | | | |
| Titolo 1 Spese correnti | | RS | 0,00 | PR | 0,00 | R | 0,00 | | EP | 0,00 | |
| | | CP | 0,00 | PC | 0,00 | I | 0,00 | ECP | 0,00 | EC | 0,00 |
| | | CS | 0,00 | TP | 0,00 | FPV | 0,00 | | | TR | 0,00 |
| Titolo 2 Spese in conto capitale | | RS | 0,00 | PR | 0,00 | R | 0,00 | | EP | 0,00 | |
| | | CP | 0,00 | PC | 0,00 | I | 0,00 | ECP | 0,00 | EC | 0,00 |
| | | CS | 0,00 | TP | 0,00 | FPV | 0,00 | | | TR | 0,00 |
| Totale Programma 01 | Sistema di protezione civile | RS | 0,00 | PR | 0,00 | R | 0,00 | | EP | 0,00 | |
| | | CP | 0,00 | PC | 0,00 | I | 0,00 | ECP | 0,00 | EC | 0,00 |
| | | CS | 0,00 | TP | 0,00 | FPV | 0,00 | | | TR | 0,00 |
| TOTALE MISSIONE 11 | Soccorso civile | RS | 0,00 | PR | 0,00 | R | 0,00 | | EP | 0,00 | |
| | | CP | 0,00 | PC | 0,00 | I | 0,00 | ECP | 0,00 | EC | 0,00 |
| | | CS | 0,00 | TP | 0,00 | FPV | 0,00 | | | TR | 0,00 |
| MISSIONE 12 Diritti sociali, politiche sociali e famiglia | | | | | | | | | | | |



GESTIONE DELLE SPESE

| MISSIONE, PROGRAMMA, TITOLO | DENOMINAZIONE | RESIDUI PASSIVI AL 01/01/2017 (RS) | | PAGAMENTI IN C/RESIDUI (PR) | | RIACCERTAMENTO RESIDUI (R) | | RESIDUI PASSIVI DA ESERCIZI PRECEDENTI (EP = RS-PR+R) | |
|-----------------------------|---|--|------------|--------------------------------|-----------|-----------------------------------|-------------|--|-----------|
| | | PREVISIONI DEFINITIVE DI COMPETENZA (CP) | | PAGAMENTI IN C/COMPETENZA (PC) | | IMPEGNI (I) | | RESIDUI PASSIVI DA ESERCIZIO DI COMPETENZA (EC = I-PC) | |
| | | PREVISIONI DEFINITIVE DI CASSA (CS) | | TOTALE PAGAMENTI (TP = PR+PC) | | FONDO PLURIENNALE VINCOLATO (FPV) | | TOTALE RESIDUI PASSIVI DA RIPORTARE (TR = EP+EC) | |
| 1201 Programma 01 | Interventi per l'infanzia e i minori e per asili nido | | | | | | | | |
| | Titolo 1 Spese correnti | RS | 118.613,72 | PR | 13.040,00 | R | -105.573,72 | EP | 0,00 |
| | | CP | 37.000,00 | PC | 0,00 | I | 0,00 | ECP | 37.000,00 |
| | | CS | 155.613,72 | TP | 13.040,00 | FPV | 0,00 | TR | 0,00 |
| Totale Programma 01 | Interventi per l'infanzia e i minori e per asili nido | RS | 118.613,72 | PR | 13.040,00 | R | -105.573,72 | EP | 0,00 |
| | | CP | 37.000,00 | PC | 0,00 | I | 0,00 | ECP | 37.000,00 |
| | | CS | 155.613,72 | TP | 13.040,00 | FPV | 0,00 | TR | 0,00 |
| 1202 Programma 02 | Interventi per la disabilita' | | | | | | | | |
| | Titolo 1 Spese correnti | RS | 15.799,39 | PR | 0,00 | R | 0,00 | EP | 15.799,39 |
| | | CP | 0,00 | PC | 0,00 | I | 0,00 | ECP | 0,00 |
| | | CS | 15.799,85 | TP | 0,00 | FPV | 0,00 | TR | 15.799,39 |
| Totale Programma 02 | Interventi per la disabilita' | RS | 15.799,39 | PR | 0,00 | R | 0,00 | EP | 15.799,39 |
| | | CP | 0,00 | PC | 0,00 | I | 0,00 | ECP | 0,00 |
| | | CS | 15.799,85 | TP | 0,00 | FPV | 0,00 | TR | 15.799,39 |
| 1204 Programma 04 | Interventi per soggetti a rischio di esclusione sociale | | | | | | | | |
| | Titolo 1 Spese correnti | RS | 48.560,78 | PR | 0,00 | R | -35.148,22 | EP | 13.412,56 |
| | | CP | 79.450,00 | PC | 70.093,10 | I | 73.641,42 | ECP | 5.808,58 |
| | | CS | 129.703,75 | TP | 70.093,10 | FPV | 0,00 | TR | 16.960,88 |
| | Titolo 2 Spese in conto capitale | RS | 0,00 | PR | 0,00 | R | 0,00 | EP | 0,00 |
| | | CP | 0,00 | PC | 0,00 | I | 0,00 | ECP | 0,00 |
| | | CS | 0,00 | TP | 0,00 | FPV | 0,00 | TR | 0,00 |
| Totale Programma 04 | Interventi per soggetti a rischio di esclusione sociale | RS | 48.560,78 | PR | 0,00 | R | -35.148,22 | EP | 13.412,56 |
| | | CP | 79.450,00 | PC | 70.093,10 | I | 73.641,42 | ECP | 5.808,58 |
| | | CS | 129.703,75 | TP | 70.093,10 | FPV | 0,00 | TR | 16.960,88 |
| 1205 Programma 05 | Interventi per le famiglie | | | | | | | | |
| | Titolo 1 Spese correnti | RS | 0,00 | PR | 0,00 | R | 0,00 | EP | 0,00 |
| | | CP | 198.241,00 | PC | 0,00 | I | 0,00 | ECP | 0,60 |
| | | CS | 0,60 | TP | 0,00 | FPV | 198.240,40 | TR | 0,00 |
| Totale Programma 05 | Interventi per le famiglie | RS | 0,00 | PR | 0,00 | R | 0,00 | EP | 0,00 |
| | | CP | 198.241,00 | PC | 0,00 | I | 0,00 | ECP | 0,60 |
| | | CS | 0,60 | TP | 0,00 | FPV | 198.240,40 | TR | 0,00 |
| 1207 Programma 07 | Programmazione e governo della rete dei servizi sociosanitari e sociali | | | | | | | | |



GESTIONE DELLE SPESE

| MISSIONE, PROGRAMMA, TITOLO | DENOMINAZIONE | RESIDUI PASSIVI AL 01/01/2017 (RS) | | PAGAMENTI IN C/RESIDUI (PR) | | RIACCERTAMENTO RESIDUI (R) | | | | RESIDUI PASSIVI DA ESERCIZI PRECEDENTI (EP = RS-PR+R) | |
|--|---|--|------------|--------------------------------|-----------|-----------------------------------|-------------|---|-----------|--|-----------|
| | | PREVISIONI DEFINITIVE DI COMPETENZA (CP) | | PAGAMENTI IN C/COMPETENZA (PC) | | IMPEGNI (I) | | ECONOMIE DI COMPETENZA (ECP = CP-I-FPV) | | RESIDUI PASSIVI DA ESERCIZIO DI COMPETENZA (EC = I-PC) | |
| | | PREVISIONI DEFINITIVE DI CASSA (CS) | | TOTALE PAGAMENTI (TP = PR+PC) | | FONDO PLURIENNALE VINCOLATO (FPV) | | | | TOTALE RESIDUI PASSIVI DA RIPORTARE (TR = EP+EC) | |
| Titolo 1 Spese correnti | | RS | 200.000,00 | PR | 0,00 | R | -200.000,00 | | | EP | 0,00 |
| | | CP | 0,00 | PC | 0,00 | I | 0,00 | ECP | 0,00 | EC | 0,00 |
| | | CS | 200.000,00 | TP | 0,00 | FPV | 0,00 | | | TR | 0,00 |
| Totale Programma 07 | Programmazione e governo della rete dei servizi sociosanitari e sociali | RS | 200.000,00 | PR | 0,00 | R | -200.000,00 | | | EP | 0,00 |
| | | CP | 0,00 | PC | 0,00 | I | 0,00 | ECP | 0,00 | EC | 0,00 |
| | | CS | 200.000,00 | TP | 0,00 | FPV | 0,00 | | | TR | 0,00 |
| TOTALE MISSIONE 12 | Diritti sociali, politiche sociali e famiglia | RS | 382.973,89 | PR | 13.040,00 | R | -340.721,94 | | | EP | 29.211,95 |
| | | CP | 314.691,00 | PC | 70.093,10 | I | 73.641,42 | ECP | 42.809,18 | EC | 3.548,32 |
| | | CS | 501.117,92 | TP | 83.133,10 | FPV | 198.240,40 | | | TR | 32.760,27 |
| MISSIONE 13 Tutela della salute | | | | | | | | | | | |
| 1307 Programma 07 Ulteriori spese in materia sanitaria | | | | | | | | | | | |
| Titolo 1 Spese correnti | | RS | 0,00 | PR | 0,00 | R | 0,00 | | | EP | 0,00 |
| | | CP | 0,00 | PC | 0,00 | I | 0,00 | ECP | 0,00 | EC | 0,00 |
| | | CS | 0,00 | TP | 0,00 | FPV | 0,00 | | | TR | 0,00 |
| Totale Programma 07 | Ulteriori spese in materia sanitaria | RS | 0,00 | PR | 0,00 | R | 0,00 | | | EP | 0,00 |
| | | CP | 0,00 | PC | 0,00 | I | 0,00 | ECP | 0,00 | EC | 0,00 |
| | | CS | 0,00 | TP | 0,00 | FPV | 0,00 | | | TR | 0,00 |
| TOTALE MISSIONE 13 | Tutela della salute | RS | 0,00 | PR | 0,00 | R | 0,00 | | | EP | 0,00 |
| | | CP | 0,00 | PC | 0,00 | I | 0,00 | ECP | 0,00 | EC | 0,00 |
| | | CS | 0,00 | TP | 0,00 | FPV | 0,00 | | | TR | 0,00 |
| MISSIONE 14 Sviluppo economico e competitività' | | | | | | | | | | | |
| 1401 Programma 01 Industria PMI e Artigianato | | | | | | | | | | | |
| Titolo 1 Spese correnti | | RS | 0,00 | PR | 0,00 | R | 0,00 | | | EP | 0,00 |
| | | CP | 40.000,00 | PC | 40.000,00 | I | 40.000,00 | ECP | 0,00 | EC | 0,00 |
| | | CS | 187.750,82 | TP | 40.000,00 | FPV | 0,00 | | | TR | 0,00 |
| Totale Programma 01 | Industria PMI e Artigianato | RS | 0,00 | PR | 0,00 | R | 0,00 | | | EP | 0,00 |
| | | CP | 40.000,00 | PC | 40.000,00 | I | 40.000,00 | ECP | 0,00 | EC | 0,00 |
| | | CS | 187.750,82 | TP | 40.000,00 | FPV | 0,00 | | | TR | 0,00 |
| 1403 Programma 03 Ricerca e innovazione | | | | | | | | | | | |
| Titolo 1 Spese correnti | | RS | 0,00 | PR | 0,00 | R | 0,00 | | | EP | 0,00 |
| | | CP | 0,00 | PC | 0,00 | I | 0,00 | ECP | 0,00 | EC | 0,00 |
| | | CS | 0,00 | TP | 0,00 | FPV | 0,00 | | | TR | 0,00 |



GESTIONE DELLE SPESE

| MISSIONE, PROGRAMMA, TITOLO | DENOMINAZIONE | RESIDUI PASSIVI AL 01/01/2017 (RS) | | PAGAMENTI IN C/RESIDUI (PR) | | RIACCERTAMENTO RESIDUI (R) | | RESIDUI PASSIVI DA ESERCIZI PRECEDENTI (EP = RS-PR+R) | |
|---|--|--|--------------|--------------------------------|--------------|-----------------------------------|--------------|--|------------|
| | | PREVISIONI DEFINITIVE DI COMPETENZA (CP) | | PAGAMENTI IN C/COMPETENZA (PC) | | IMPEGNI (I) | | RESIDUI PASSIVI DA ESERCIZIO DI COMPETENZA (EC = I-PC) | |
| | | PREVISIONI DEFINITIVE DI CASSA (CS) | | TOTALE PAGAMENTI (TP = PR+PC) | | FONDO PLURIENNALE VINCOLATO (FPV) | | TOTALE RESIDUI PASSIVI DA RIPORTARE (TR = EP+EC) | |
| Totale Programma 03 | Ricerca e innovazione | RS | 0,00 | PR | 0,00 | R | 0,00 | EP | 0,00 |
| | | CP | 0,00 | PC | 0,00 | I | 0,00 | EC | 0,00 |
| | | CS | 0,00 | TP | 0,00 | FPV | 0,00 | TR | 0,00 |
| TOTALE MISSIONE 14 | Sviluppo economico e competitività | RS | 0,00 | PR | 0,00 | R | 0,00 | EP | 0,00 |
| | | CP | 40.000,00 | PC | 40.000,00 | I | 40.000,00 | EC | 0,00 |
| | | CS | 187.750,82 | TP | 40.000,00 | FPV | 0,00 | TR | 0,00 |
| MISSIONE 15 Politiche per il lavoro e la formazione professionale | | | | | | | | | |
| 1501 Programma 01 | Servizi per lo sviluppo del mercato del lavoro | | | | | | | | |
| | Titolo 1 Spese correnti | RS | 269.880,64 | PR | 71.580,74 | R | -162.791,31 | EP | 35.508,59 |
| | | CP | 1.295.446,80 | PC | 1.091.412,32 | I | 1.248.330,67 | EC | 156.918,35 |
| | | CS | 1.881.973,91 | TP | 1.162.993,06 | FPV | 0,00 | TR | 192.426,94 |
| Totale Programma 01 | Servizi per lo sviluppo del mercato del lavoro | RS | 269.880,64 | PR | 71.580,74 | R | -162.791,31 | EP | 35.508,59 |
| | | CP | 1.295.446,80 | PC | 1.091.412,32 | I | 1.248.330,67 | EC | 156.918,35 |
| | | CS | 1.881.973,91 | TP | 1.162.993,06 | FPV | 0,00 | TR | 192.426,94 |
| 1502 Programma 02 | Formazione professionale | | | | | | | | |
| | Titolo 1 Spese correnti | RS | 0,00 | PR | 0,00 | R | 0,00 | EP | 0,00 |
| | | CP | 0,00 | PC | 0,00 | I | 0,00 | EC | 0,00 |
| | | CS | 0,00 | TP | 0,00 | FPV | 0,00 | TR | 0,00 |
| | Titolo 2 Spese in conto capitale | RS | 0,00 | PR | 0,00 | R | 0,00 | EP | 0,00 |
| | | CP | 0,00 | PC | 0,00 | I | 0,00 | EC | 0,00 |
| | | CS | 157.354,04 | TP | 0,00 | FPV | 0,00 | TR | 0,00 |
| Totale Programma 02 | Formazione professionale | RS | 0,00 | PR | 0,00 | R | 0,00 | EP | 0,00 |
| | | CP | 0,00 | PC | 0,00 | I | 0,00 | EC | 0,00 |
| | | CS | 157.354,04 | TP | 0,00 | FPV | 0,00 | TR | 0,00 |
| TOTALE MISSIONE 15 | Politiche per il lavoro e la formazione professionale | RS | 269.880,64 | PR | 71.580,74 | R | -162.791,31 | EP | 35.508,59 |
| | | CP | 1.295.446,80 | PC | 1.091.412,32 | I | 1.248.330,67 | EC | 156.918,35 |
| | | CS | 2.039.327,95 | TP | 1.162.993,06 | FPV | 0,00 | TR | 192.426,94 |
| MISSIONE 16 Agricoltura, politiche agroalimentari e pesca | | | | | | | | | |
| 1601 Programma 01 | Sviluppo del settore agricolo e del sistema agroalimentare | | | | | | | | |
| | Titolo 1 Spese correnti | RS | 223.484,86 | PR | 36.033,50 | R | -14.619,83 | EP | 172.831,53 |
| | | CP | 19.708,46 | PC | 1.268,80 | I | 6.011,90 | EC | 4.743,10 |
| | | CS | 394.529,27 | TP | 37.302,30 | FPV | 0,00 | TR | 177.574,63 |

**CONTO DEL BILANCIO 2017**

10/07/2018

Pagina 18 di 99

GESTIONE DELLE SPESE

| MISSIONE, PROGRAMMA, TITOLO | DENOMINAZIONE | RESIDUI PASSIVI AL 01/01/2017 (RS) | | PAGAMENTI IN C/RESIDUI (PR) | | RIACCERTAMENTO RESIDUI (R) | | | RESIDUI PASSIVI DA ESERCIZI PRECEDENTI (EP = RS-PR+R) | | | |
|---|--|--|--------------|--------------------------------|--|-----------------------------------|-----|---|---|--|--------------|--------------|
| | | PREVISIONI DEFINITIVE DI COMPETENZA (CP) | | PAGAMENTI IN C/COMPETENZA (PC) | | IMPEGNI (I) | | ECONOMIE DI COMPETENZA (ECP = CP-I-FPV) | | RESIDUI PASSIVI DA ESERCIZIO DI COMPETENZA (EC = I-PC) | | |
| | | PREVISIONI DEFINITIVE DI CASSA (CS) | | TOTALE PAGAMENTI (TP = PR+PC) | | FONDO PLURIENNALE VINCOLATO (FPV) | | | | TOTALE RESIDUI PASSIVI DA RIPORTARE (TR = EP+EC) | | |
| Titolo 2 Spese in conto capitale | | RS | 2.332.394,45 | PR | | 0,00 | R | -1.199,52 | | EP | 2.331.194,93 | |
| | | CP | 1.435.122,87 | PC | | 0,00 | I | 117.564,75 | ECP | 152.898,98 | EC | 117.564,75 |
| | | CS | 2.602.868,51 | TP | | 0,00 | FPV | 1.164.659,14 | | | TR | 2.448.759,68 |
| Totale Programma 01 | Sviluppo del settore agricolo e del sistema agroalimentare | RS | 2.555.879,31 | PR | | 36.033,50 | R | -15.819,35 | | EP | 2.504.026,46 | |
| | | CP | 1.454.831,33 | PC | | 1.268,80 | I | 123.576,65 | ECP | 166.595,54 | EC | 122.307,85 |
| | | CS | 2.997.397,78 | TP | | 37.302,30 | FPV | 1.164.659,14 | | | TR | 2.626.334,31 |
| 1602 Programma 02 Caccia e pesca | | | | | | | | | | | | |
| Titolo 1 Spese correnti | | RS | 71.301,37 | PR | | 11.446,00 | R | -47.855,37 | | EP | 12.000,00 | |
| | | CP | 33.000,00 | PC | | 31.767,50 | I | 31.767,50 | ECP | 1.232,50 | EC | 0,00 |
| | | CS | 134.706,22 | TP | | 43.213,50 | FPV | 0,00 | | | TR | 12.000,00 |
| Titolo 2 Spese in conto capitale | | RS | 330,22 | PR | | 0,00 | R | 0,00 | | EP | 330,22 | |
| | | CP | 0,00 | PC | | 0,00 | I | 0,00 | ECP | 0,00 | EC | 0,00 |
| | | CS | 73.682,45 | TP | | 0,00 | FPV | 0,00 | | | TR | 330,22 |
| Totale Programma 02 | Caccia e pesca | RS | 71.631,59 | PR | | 11.446,00 | R | -47.855,37 | | EP | 12.330,22 | |
| | | CP | 33.000,00 | PC | | 31.767,50 | I | 31.767,50 | ECP | 1.232,50 | EC | 0,00 |
| | | CS | 208.388,67 | TP | | 43.213,50 | FPV | 0,00 | | | TR | 12.330,22 |
| TOTALE MISSIONE 16 Agricoltura, politiche agroalimentari e pesca | | RS | 2.627.510,90 | PR | | 47.479,50 | R | -63.674,72 | | EP | 2.516.356,68 | |
| | | CP | 1.487.831,33 | PC | | 33.036,30 | I | 155.344,15 | ECP | 167.828,04 | EC | 122.307,85 |
| | | CS | 3.205.786,45 | TP | | 80.515,80 | FPV | 1.164.659,14 | | | TR | 2.638.664,53 |
| MISSIONE 17 Energia e diversificazione delle fonti energetiche | | | | | | | | | | | | |
| 1701 Programma 01 Fonti energetiche | | | | | | | | | | | | |
| Titolo 1 Spese correnti | | RS | 4.379,60 | PR | | 0,00 | R | 0,00 | | EP | 4.379,60 | |
| | | CP | 0,00 | PC | | 0,00 | I | 0,00 | ECP | 0,00 | EC | 0,00 |
| | | CS | 5.360,36 | TP | | 0,00 | FPV | 0,00 | | | TR | 4.379,60 |
| Titolo 2 Spese in conto capitale | | RS | 131.272,02 | PR | | 108.151,04 | R | -3.600,00 | | EP | 19.520,98 | |
| | | CP | 1.421.501,33 | PC | | 27.277,60 | I | 27.277,60 | ECP | 0,00 | EC | 0,00 |
| | | CS | 158.549,62 | TP | | 135.428,64 | FPV | 1.394.223,73 | | | TR | 19.520,98 |
| Totale Programma 01 | Fonti energetiche | RS | 135.651,62 | PR | | 108.151,04 | R | -3.600,00 | | EP | 23.900,58 | |
| | | CP | 1.421.501,33 | PC | | 27.277,60 | I | 27.277,60 | ECP | 0,00 | EC | 0,00 |
| | | CS | 163.909,98 | TP | | 135.428,64 | FPV | 1.394.223,73 | | | TR | 23.900,58 |
| TOTALE MISSIONE 17 Energia e diversificazione delle fonti energetiche | | RS | 135.651,62 | PR | | 108.151,04 | R | -3.600,00 | | EP | 23.900,58 | |
| | | CP | 1.421.501,33 | PC | | 27.277,60 | I | 27.277,60 | ECP | 0,00 | EC | 0,00 |
| | | CS | 163.909,98 | TP | | 135.428,64 | FPV | 1.394.223,73 | | | TR | 23.900,58 |
| MISSIONE 20 Fondi e accantonamenti | | | | | | | | | | | | |



GESTIONE DELLE SPESE

| MISSIONE, PROGRAMMA, TITOLO | DENOMINAZIONE | RESIDUI PASSIVI AL 01/01/2017 (RS) | | PAGAMENTI IN C/RESIDUI (PR) | | RIACCERTAMENTO RESIDUI (R) | | RESIDUI PASSIVI DA ESERCIZI PRECEDENTI (EP = RS-PR+R) | |
|-----------------------------|--|--|--------------|--------------------------------|-----------|-----------------------------------|--------------|--|--------------|
| | | PREVISIONI DEFINITIVE DI COMPETENZA (CP) | | PAGAMENTI IN C/COMPETENZA (PC) | | IMPEGNI (I) | | RESIDUI PASSIVI DA ESERCIZIO DI COMPETENZA (EC = I-PC) | |
| | | PREVISIONI DEFINITIVE DI CASSA (CS) | | TOTALE PAGAMENTI (TP = PR+PC) | | FONDO PLURIENNALE VINCOLATO (FPV) | | TOTALE RESIDUI PASSIVI DA RIPORTARE (TR = EP+EC) | |
| 2001 Programma 01 | Fondo di riserva | | | | | | | | |
| | Titolo 1 Spese correnti | RS | 0,00 | PR | 0,00 | R | 0,00 | EP | 0,00 |
| | | CP | 165.000,00 | PC | 0,00 | I | 0,00 | ECP | 165.000,00 |
| | | CS | 370.000,00 | TP | 0,00 | FPV | 0,00 | TR | 0,00 |
| Totale Programma 01 | Fondo di riserva | RS | 0,00 | PR | 0,00 | R | 0,00 | EP | 0,00 |
| | | CP | 165.000,00 | PC | 0,00 | I | 0,00 | ECP | 165.000,00 |
| | | CS | 370.000,00 | TP | 0,00 | FPV | 0,00 | TR | 0,00 |
| 2002 Programma 02 | Fondo crediti di dubbia esigibilità | | | | | | | | |
| | Titolo 1 Spese correnti | RS | 0,00 | PR | 0,00 | R | 0,00 | EP | 0,00 |
| | | CP | 348.254,17 | PC | 0,00 | I | 0,00 | ECP | 348.254,17 |
| | | CS | 0,00 | TP | 0,00 | FPV | 0,00 | TR | 0,00 |
| Totale Programma 02 | Fondo crediti di dubbia esigibilità | RS | 0,00 | PR | 0,00 | R | 0,00 | EP | 0,00 |
| | | CP | 348.254,17 | PC | 0,00 | I | 0,00 | ECP | 348.254,17 |
| | | CS | 0,00 | TP | 0,00 | FPV | 0,00 | TR | 0,00 |
| TOTALE MISSIONE 20 | Fondi e accantonamenti | RS | 0,00 | PR | 0,00 | R | 0,00 | EP | 0,00 |
| | | CP | 513.254,17 | PC | 0,00 | I | 0,00 | ECP | 513.254,17 |
| | | CS | 370.000,00 | TP | 0,00 | FPV | 0,00 | TR | 0,00 |
| MISSIONE 50 | Debito pubblico | | | | | | | | |
| 5001 Programma 01 | Quota interessi ammortamento mutui e prestiti obbligazionari | | | | | | | | |
| | Titolo 1 Spese correnti | RS | 0,00 | PR | 0,00 | R | 0,00 | EP | 0,00 |
| | | CP | 1.520.749,29 | PC | 23.706,34 | I | 1.520.749,29 | ECP | 0,00 |
| | | CS | 1.520.749,29 | TP | 23.706,34 | FPV | 0,00 | TR | 1.497.042,95 |
| Totale Programma 01 | Quota interessi ammortamento mutui e prestiti obbligazionari | RS | 0,00 | PR | 0,00 | R | 0,00 | EP | 0,00 |
| | | CP | 1.520.749,29 | PC | 23.706,34 | I | 1.520.749,29 | ECP | 0,00 |
| | | CS | 1.520.749,29 | TP | 23.706,34 | FPV | 0,00 | TR | 1.497.042,95 |
| 5002 Programma 02 | Quota capitale ammortamento mutui e prestiti obbligazionari | | | | | | | | |
| | Titolo 4 Rimborso Prestiti | RS | 0,00 | PR | 0,00 | R | 0,00 | EP | 0,00 |
| | | CP | 74.490,54 | PC | 74.490,54 | I | 74.490,54 | ECP | 0,00 |
| | | CS | 74.490,54 | TP | 74.490,54 | FPV | 0,00 | TR | 0,00 |
| Totale Programma 02 | Quota capitale ammortamento mutui e prestiti obbligazionari | RS | 0,00 | PR | 0,00 | R | 0,00 | EP | 0,00 |
| | | CP | 74.490,54 | PC | 74.490,54 | I | 74.490,54 | ECP | 0,00 |
| | | CS | 74.490,54 | TP | 74.490,54 | FPV | 0,00 | TR | 0,00 |



GESTIONE DELLE SPESE

| MISSIONE, PROGRAMMA, TITOLO | DENOMINAZIONE | RESIDUI PASSIVI AL 01/01/2017 (RS) | | PAGAMENTI IN C/RESIDUI (PR) | | RIACCERTAMENTO RESIDUI (R) | | | RESIDUI PASSIVI DA ESERCIZI PRECEDENTI (EP = RS-PR+R) | | |
|-----------------------------|---|--|----------------|--------------------------------|---------------|-----------------------------------|---------------|---|--|---------------|---------------|
| | | PREVISIONI DEFINITIVE DI COMPETENZA (CP) | | PAGAMENTI IN C/COMPETENZA (PC) | | IMPEGNI (I) | | ECONOMIE DI COMPETENZA (ECP = CP-I-FPV) | RESIDUI PASSIVI DA ESERCIZIO DI COMPETENZA (EC = I-PC) | | |
| | | PREVISIONI DEFINITIVE DI CASSA (CS) | | TOTALE PAGAMENTI (TP = PR+PC) | | FONDO PLURIENNALE VINCOLATO (FPV) | | | TOTALE RESIDUI PASSIVI DA RIPORTARE (TR = EP+EC) | | |
| TOTALE MISSIONE 50 | Debito pubblico | RS | 0,00 | PR | 0,00 | R | 0,00 | | EP | 0,00 | |
| | | CP | 1.595.239,83 | PC | 98.196,88 | I | 1.595.239,83 | ECP | 0,00 | EC | 1.497.042,95 |
| | | CS | 1.595.239,83 | TP | 98.196,88 | FPV | 0,00 | | TR | 1.497.042,95 | |
| MISSIONE 99 | Servizi per conto terzi | | | | | | | | | | |
| 9901 Programma 01 | Servizi per conto terzi e Partite di giro | | | | | | | | | | |
| | Titolo 7 Uscite per conto terzi e partite di giro | RS | 998.695,15 | PR | 291.575,93 | R | -68.193,35 | | EP | 638.925,87 | |
| | | CP | 11.423.701,00 | PC | 6.238.837,63 | I | 6.911.690,25 | ECP | 4.512.010,75 | EC | 672.852,62 |
| | | CS | 14.562.741,53 | TP | 6.530.413,56 | FPV | 0,00 | | TR | 1.311.778,49 | |
| Totale Programma 01 | Servizi per conto terzi e Partite di giro | RS | 998.695,15 | PR | 291.575,93 | R | -68.193,35 | | EP | 638.925,87 | |
| | | CP | 11.423.701,00 | PC | 6.238.837,63 | I | 6.911.690,25 | ECP | 4.512.010,75 | EC | 672.852,62 |
| | | CS | 14.562.741,53 | TP | 6.530.413,56 | FPV | 0,00 | | TR | 1.311.778,49 | |
| TOTALE MISSIONE 99 | Servizi per conto terzi | RS | 998.695,15 | PR | 291.575,93 | R | -68.193,35 | | EP | 638.925,87 | |
| | | CP | 11.423.701,00 | PC | 6.238.837,63 | I | 6.911.690,25 | ECP | 4.512.010,75 | EC | 672.852,62 |
| | | CS | 14.562.741,53 | TP | 6.530.413,56 | FPV | 0,00 | | TR | 1.311.778,49 | |
| | TOTALE MISSIONI | RS | 46.161.846,59 | PR | 17.868.023,32 | R | -5.146.126,27 | | EP | 23.147.697,00 | |
| | | CP | 136.266.170,17 | PC | 23.360.470,53 | I | 53.207.403,40 | ECP | 51.395.388,53 | EC | 29.846.932,87 |
| | | CS | 157.894.205,08 | TP | 41.228.493,85 | FPV | 31.663.378,24 | | TR | 52.994.629,87 | |
| | TOTALE GENERALE DELLE SPESE | RS | 46.161.846,59 | PR | 17.868.023,32 | R | -5.146.126,27 | | EP | 23.147.697,00 | |
| | | CP | 136.266.170,17 | PC | 23.360.470,53 | I | 53.207.403,40 | ECP | 51.395.388,53 | EC | 29.846.932,87 |
| | | CS | 157.894.205,08 | TP | 41.228.493,85 | FPV | 31.663.378,24 | | TR | 52.994.629,87 | |



RIEPILOGO GENERALE DELLE SPESE PER MISSIONI

| MISSIONE | DENOMINAZIONE | RESIDUI PASSIVI AL 01/01/2017 (RS) | | PAGAMENTI IN C/RESIDUI (PR) | | RIACCERTAMENTO RESIDUI (R) | | | RESIDUI PASSIVI DA ESERCIZI PRECEDENTI (EP = RS-PR+R) | | |
|------------------------------|--|---|---------------|-----------------------------------|---------------|--------------------------------------|---------------|--|--|---|---------------|
| | | PREVISIONI DEFINITIVE DI COMPETENZA (CP) | | PAGAMENTI IN C/COMPETENZA (PC) | | IMPEGNI (I) | | ECONOMIE DI COMPETENZA (ECP = CP-I-FPV) | | RESIDUI PASSIVI DA ESERCIZIO DI COMPETENZA (EC = I-PC) | |
| | | PREVISIONI DEFINITIVE DI CASSA (CS) | | TOTALE PAGAMENTI (TP = PR+PC) | | FONDO PLURIENNALE VINCOLATO (FPV) | | | TOTALE RESIDUI PASSIVI DA RIPORTARE (TR = EP+ECP) | | |
| DISAVANZO DI AMMINISTRAZIONE | | CP | 0,00 | | | | | | | | |
| MISSIONE 01 | Servizi istituzionali, generali e di gestione | RS | 20.462.555,80 | PR | 7.570.412,66 | R | -700.632,82 | | EP | 12.191.510,32 | |
| | | CP | 33.885.075,74 | PC | 4.926.981,55 | I | 24.906.530,66 | ECP | 8.304.639,54 | EC | 19.979.549,11 |
| | | CS | 55.018.347,34 | TP | 12.497.394,21 | FPV | 673.905,54 | | TR | 32.171.059,43 | |
| MISSIONE 03 | Ordine pubblico e sicurezza | RS | 8.112,13 | PR | 0,00 | R | -4.297,56 | | EP | 3.814,57 | |
| | | CP | 233.500,00 | PC | 201.347,78 | I | 223.141,52 | ECP | 10.358,48 | EC | 21.793,74 |
| | | CS | 242.321,63 | TP | 201.347,78 | FPV | 0,00 | | TR | 25.608,31 | |
| MISSIONE 04 | Istruzione e diritto allo studio | RS | 4.129.380,27 | PR | 1.796.878,94 | R | -427.892,17 | | EP | 1.904.609,16 | |
| | | CP | 29.078.793,10 | PC | 2.566.952,93 | I | 4.020.672,76 | ECP | 24.004.486,43 | EC | 1.453.719,83 |
| | | CS | 32.212.445,33 | TP | 4.363.831,87 | FPV | 1.053.633,91 | | TR | 3.358.328,99 | |
| MISSIONE 05 | Tutela e valorizzazione dei beni e attivita' culturali | RS | 2.309.757,04 | PR | 851.800,79 | R | -770.967,12 | | EP | 686.989,13 | |
| | | CP | 3.860.201,47 | PC | 991.071,26 | I | 1.519.394,09 | ECP | 1.011.071,29 | EC | 528.322,83 |
| | | CS | 5.107.577,83 | TP | 1.842.872,05 | FPV | 1.329.736,09 | | TR | 1.215.311,96 | |
| MISSIONE 06 | Politiche giovanili, sport e tempo libero | RS | 1.763.109,69 | PR | 1.540.595,25 | R | -146.663,39 | | EP | 75.851,05 | |
| | | CP | 982.166,55 | PC | 17.272,85 | I | 155.657,13 | ECP | 32,68 | EC | 138.384,28 |
| | | CS | 1.919.698,46 | TP | 1.557.868,10 | FPV | 826.476,74 | | TR | 214.235,33 | |
| MISSIONE 07 | Turismo | RS | 338.852,32 | PR | 120.920,46 | R | -202.495,86 | | EP | 15.436,00 | |
| | | CP | 75.000,00 | PC | 74.616,58 | I | 74.830,79 | ECP | 169,21 | EC | 214,21 |
| | | CS | 413.852,33 | TP | 195.537,04 | FPV | 0,00 | | TR | 15.650,21 | |
| MISSIONE 08 | Assetto del territorio ed edilizia abitativa | RS | 78.863,35 | PR | 4.006,17 | R | -9.689,97 | | EP | 65.167,21 | |
| | | CP | 178.954,84 | PC | 163.777,78 | I | 169.743,59 | ECP | 9.211,25 | EC | 5.965,81 |
| | | CS | 258.281,92 | TP | 167.783,95 | FPV | 0,00 | | TR | 71.133,02 | |
| MISSIONE 09 | Sviluppo sostenibile e tutela del territorio e dell'ambiente | RS | 4.912.225,23 | PR | 2.878.424,84 | R | -431.164,18 | | EP | 1.602.636,21 | |
| | | CP | 30.980.577,63 | PC | 4.231.230,38 | I | 7.230.511,46 | ECP | 9.946.384,88 | EC | 2.999.281,08 |
| | | CS | 24.183.798,46 | TP | 7.109.655,22 | FPV | 13.803.681,29 | | TR | 4.601.917,29 | |
| MISSIONE 10 | Trasporti e diritto alla mobilita' | RS | 7.744.278,56 | PR | 2.573.157,00 | R | -1.813.341,88 | | EP | 3.357.779,68 | |
| | | CP | 18.900.235,38 | PC | 2.588.365,59 | I | 4.855.397,48 | ECP | 2.826.016,50 | EC | 2.267.031,89 |
| | | CS | 15.912.007,30 | TP | 5.161.522,59 | FPV | 11.218.821,40 | | TR | 5.624.811,57 | |
| MISSIONE 11 | Soccorso civile | RS | 0,00 | PR | 0,00 | R | 0,00 | | EP | 0,00 | |
| | | CP | 0,00 | PC | 0,00 | I | 0,00 | ECP | 0,00 | EC | 0,00 |
| | | CS | 0,00 | TP | 0,00 | FPV | 0,00 | | TR | 0,00 | |
| MISSIONE 12 | Diritti sociali, politiche sociali e famiglia | RS | 382.973,89 | PR | 13.040,00 | R | -340.721,94 | | EP | 29.211,95 | |
| | | CP | 314.691,00 | PC | 70.093,10 | I | 73.641,42 | ECP | 42.809,18 | EC | 3.548,32 |
| | | CS | 501.117,92 | TP | 83.133,10 | FPV | 198.240,40 | | TR | 32.760,27 | |
| MISSIONE 13 | Tutela della salute | RS | 0,00 | PR | 0,00 | R | 0,00 | | EP | 0,00 | |
| | | CP | 0,00 | PC | 0,00 | I | 0,00 | ECP | 0,00 | EC | 0,00 |
| | | CS | 0,00 | TP | 0,00 | FPV | 0,00 | | TR | 0,00 | |



RIEPILOGO GENERALE DELLE SPESE PER MISSIONI

| MISSIONE | DENOMINAZIONE | RESIDUI PASSIVI AL 01/01/2017 (RS) | | PAGAMENTI IN C/RESIDUI (PR) | | RIACCERTAMENTO RESIDUI (R) | | ECONOMIE DI COMPETENZA (ECP = CP-I-FPV) | RESIDUI PASSIVI DA ESERCIZI PRECEDENTI (EP = RS-PR+R) | | |
|-----------------------------|---|---|----------------|-----------------------------------|---------------|--------------------------------------|---------------|--|---|---------------|---------------|
| | | PREVISIONI DEFINITIVE DI COMPETENZA (CP) | | PAGAMENTI IN C/COMPETENZA (PC) | | IMPEGNI (I) | | | RESIDUI PASSIVI DA ESERCIZIO DI COMPETENZA (EC = I-PC) | | |
| | | PREVISIONI DEFINITIVE DI CASSA (CS) | | TOTALE PAGAMENTI (TP = PR+PC) | | FONDO PLURIENNALE VINCOLATO (FPV) | | | TOTALE RESIDUI PASSIVI DA RIPORTARE (TR = EP+EC) | | |
| MISSIONE 14 | Sviluppo economico e competitivita' | RS | 0,00 | PR | 0,00 | R | 0,00 | | EP | 0,00 | |
| | | CP | 40.000,00 | PC | 40.000,00 | I | 40.000,00 | ECP | 0,00 | EC | 0,00 |
| | | CS | 187.750,82 | TP | 40.000,00 | FPV | 0,00 | | | TR | 0,00 |
| MISSIONE 15 | Politiche per il lavoro e la formazione professionale | RS | 269.880,64 | PR | 71.580,74 | R | -162.791,31 | | EP | 35.508,59 | |
| | | CP | 1.295.446,80 | PC | 1.091.412,32 | I | 1.248.330,67 | ECP | 47.116,13 | EC | 156.918,35 |
| | | CS | 2.039.327,95 | TP | 1.162.993,06 | FPV | 0,00 | | | TR | 192.426,94 |
| MISSIONE 16 | Agricoltura, politiche agroalimentari e pesca | RS | 2.627.510,90 | PR | 47.479,50 | R | -63.674,72 | | EP | 2.516.356,68 | |
| | | CP | 1.487.831,33 | PC | 33.036,30 | I | 155.344,15 | ECP | 167.828,04 | EC | 122.307,85 |
| | | CS | 3.205.786,45 | TP | 80.515,80 | FPV | 1.164.659,14 | | | TR | 2.638.664,53 |
| MISSIONE 17 | Energia e diversificazione delle fonti energetiche | RS | 135.651,62 | PR | 108.151,04 | R | -3.600,00 | | EP | 23.900,58 | |
| | | CP | 1.421.501,33 | PC | 27.277,60 | I | 27.277,60 | ECP | 0,00 | EC | 0,00 |
| | | CS | 163.909,98 | TP | 135.428,64 | FPV | 1.394.223,73 | | | TR | 23.900,58 |
| MISSIONE 20 | Fondi e accantonamenti | RS | 0,00 | PR | 0,00 | R | 0,00 | | EP | 0,00 | |
| | | CP | 513.254,17 | PC | 0,00 | I | 0,00 | ECP | 513.254,17 | EC | 0,00 |
| | | CS | 370.000,00 | TP | 0,00 | FPV | 0,00 | | | TR | 0,00 |
| MISSIONE 50 | Debito pubblico | RS | 0,00 | PR | 0,00 | R | 0,00 | | EP | 0,00 | |
| | | CP | 1.595.239,83 | PC | 98.196,88 | I | 1.595.239,83 | ECP | 0,00 | EC | 1.497.042,95 |
| | | CS | 1.595.239,83 | TP | 98.196,88 | FPV | 0,00 | | | TR | 1.497.042,95 |
| MISSIONE 99 | Servizi per conto terzi | RS | 998.695,15 | PR | 291.575,93 | R | -68.193,35 | | EP | 638.925,87 | |
| | | CP | 11.423.701,00 | PC | 6.238.837,63 | I | 6.911.690,25 | ECP | 4.512.010,75 | EC | 672.852,62 |
| | | CS | 14.562.741,53 | TP | 6.530.413,56 | FPV | 0,00 | | | TR | 1.311.778,49 |
| TOTALE MISSIONI | | RS | 46.161.846,59 | PR | 17.868.023,32 | R | -5.146.126,27 | | EP | 23.147.697,00 | |
| | | CP | 136.266.170,17 | PC | 23.360.470,53 | I | 53.207.403,40 | ECP | 51.395.388,53 | EC | 29.846.932,87 |
| | | CS | 157.894.205,08 | TP | 41.228.493,85 | FPV | 31.663.378,24 | | | TR | 52.994.629,87 |
| TOTALE GENERALE DELLE SPESE | | RS | 46.161.846,59 | PR | 17.868.023,32 | R | -5.146.126,27 | | EP | 23.147.697,00 | |
| | | CP | 136.266.170,17 | PC | 23.360.470,53 | I | 53.207.403,40 | ECP | 51.395.388,53 | EC | 29.846.932,87 |
| | | CS | 157.894.205,08 | TP | 41.228.493,85 | FPV | 31.663.378,24 | | | TR | 52.994.629,87 |



| TITOLO | DENOMINAZIONE | RESIDUI PASSIVI AL 01/01/2017 (RS) | | PAGAMENTI IN C/RESIDUI (PR) | | RIACCERTAMENTO RESIDUI (R) | | RESIDUI PASSIVI DA ESERCIZI PRECEDENTI (EP = RS-PR+R) | | |
|------------------------------|--|---|----------------|-----------------------------------|---------------|--------------------------------------|---------------|--|---------------|--|
| | | PREVISIONI DEFINITIVE DI COMPETENZA (CP) | | PAGAMENTI IN C/COMPETENZA (PC) | | IMPEGNI (I) | | ECONOMIE DI COMPETENZA (ECP = CP-I-FPV) | | |
| | | PREVISIONI DEFINITIVE DI CASSA (CS) | | TOTALE PAGAMENTI (TP = PR+PC) | | FONDO PLURIENNALE VINCOLATO (FPV) | | TOTALE RESIDUI PASSIVI DA RIPORTARE (TR = EP+ECP) | | |
| DISAVANZO DI AMMINISTRAZIONE | | CP | 0,00 | | | | | | | |
| TITOLO 1 | Spese correnti | RS | 27.464.725,47 | PR | 10.162.511,00 | R | -2.123.528,17 | EP | 15.178.686,30 | |
| | | CP | 40.159.414,59 | PC | 13.341.430,58 | I | 37.440.427,95 | ECP | 1.516.175,05 | |
| | | CS | 68.170.993,18 | TP | 23.503.941,58 | FPV | 1.202.811,59 | TR | 39.277.683,67 | |
| TITOLO 2 | Spese in conto capitale | RS | 17.698.425,97 | PR | 7.413.936,39 | R | -2.954.404,75 | EP | 7.330.084,83 | |
| | | CP | 84.608.564,04 | PC | 3.705.711,78 | I | 8.780.794,66 | ECP | 45.367.202,73 | |
| | | CS | 75.085.979,83 | TP | 11.119.648,17 | FPV | 30.460.566,65 | TR | 12.405.167,71 | |
| TITOLO 3 | Spese per incremento attivita' finanziarie | RS | 0,00 | PR | 0,00 | R | 0,00 | EP | 0,00 | |
| | | CP | 0,00 | PC | 0,00 | I | 0,00 | ECP | 0,00 | |
| | | CS | 0,00 | TP | 0,00 | FPV | 0,00 | TR | 0,00 | |
| TITOLO 4 | Rimborso Prestiti | RS | 0,00 | PR | 0,00 | R | 0,00 | EP | 0,00 | |
| | | CP | 74.490,54 | PC | 74.490,54 | I | 74.490,54 | ECP | 0,00 | |
| | | CS | 74.490,54 | TP | 74.490,54 | FPV | 0,00 | TR | 0,00 | |
| TITOLO 7 | Uscite per conto terzi e partite di giro | RS | 998.695,15 | PR | 291.575,93 | R | -68.193,35 | EP | 638.925,87 | |
| | | CP | 11.423.701,00 | PC | 6.238.837,63 | I | 6.911.690,25 | ECP | 4.512.010,75 | |
| | | CS | 14.562.741,53 | TP | 6.530.413,56 | FPV | 0,00 | TR | 1.311.778,49 | |
| | TOTALE TITOLI | RS | 46.161.846,59 | PR | 17.868.023,32 | R | -5.146.126,27 | EP | 23.147.697,00 | |
| | | CP | 136.266.170,17 | PC | 23.360.470,53 | I | 53.207.403,40 | ECP | 51.395.388,53 | |
| | | CS | 157.894.205,08 | TP | 41.228.493,85 | FPV | 31.663.378,24 | TR | 52.994.629,87 | |
| | TOTALE GENERALE DELLE SPESE | RS | 46.161.846,59 | PR | 17.868.023,32 | R | -5.146.126,27 | EP | 23.147.697,00 | |
| | | CP | 136.266.170,17 | PC | 23.360.470,53 | I | 53.207.403,40 | ECP | 51.395.388,53 | |
| | | CS | 157.894.205,08 | TP | 41.228.493,85 | FPV | 31.663.378,24 | TR | 52.994.629,87 | |



| ENTRATE | ACCERTAMENTI | INCASSI | SPESE | IMPEGNI | PAGAMENTI |
|---|----------------------|----------------------|---|----------------------|----------------------|
| Fondo di cassa all'inizio dell'esercizio | | 14.055.953,90 | | | |
| Utilizzo avanzo di amministrazione | 2.298.138,76 | | Disavanzo di amministrazione | 0,00 | |
| Fondo pluriennale vincolato di parte corrente | 201.651,90 | | | | |
| Fondo pluriennale vincolato in c/capitale | 38.151.089,24 | | | | |
| Titolo 1: Entrate correnti di natura tributaria, contributiva e perequativa | 28.751.898,90 | 14.885.691,01 | Titolo 1: Spese correnti | 37.440.427,95 | 23.503.941,58 |
| Titolo 2: Trasferimenti correnti | 8.465.475,94 | 6.600.987,60 | - Fondo pluriennale vincolato di parte corrente | 1.202.811,59 | |
| Titolo 3: Entrate extratributarie | 1.075.786,42 | 612.899,91 | Titolo 2: Spese in conto capitale | 8.780.794,66 | 11.119.648,17 |
| Titolo 4: Entrate in conto capitale | 10.006.376,51 | 10.991.371,63 | - Fondo pluriennale vincolato in c/capitale | 30.460.566,65 | |
| Titolo 5: Entrate da riduzione di attività finanziarie | 0,00 | 0,00 | Titolo 3: Spese per incremento attività finanziarie | 0,00 | 0,00 |
| | | | - Fondo pluriennale vincolato per attività finanziarie | 0,00 | |
| Totale entrate finali..... | 48.299.537,77 | 33.090.950,15 | Totale spese finali..... | 77.884.600,85 | 34.623.589,75 |
| Titolo 6: Accensione Prestiti | 0,00 | 857.252,16 | Titolo 4: Rimborso Prestiti | 74.490,54 | 74.490,54 |
| | | | di cui Fondo anticipazioni di liquidità (DL 35/2013 e successive modifiche e rifinanziamenti) | 0,00 | |
| Titolo 7: Anticipazioni da istituto tesoriere/cassiere | 0,00 | 0,00 | Titolo 5: Chiusura Anticipazioni ricevute da istituto tesoriere/cassiere | 0,00 | 0,00 |
| Titolo 9: Entrate per conto terzi e partite di giro | 6.911.690,25 | 5.189.144,99 | Titolo 7: Uscite per conto terzi e partite di giro | 6.911.690,25 | 6.530.413,56 |
| Totale entrate dell'esercizio | 55.211.228,02 | 39.137.347,30 | Totale spese dell'esercizio | 84.870.781,64 | 41.228.493,85 |
| TOTALE COMPLESSIVO ENTRATE | 95.862.107,92 | 53.193.301,20 | TOTALE COMPLESSIVO SPESE | 84.870.781,64 | 41.228.493,85 |
| DISAVANZO DELL'ESERCIZIO | 0,00 | | AVANZO DI COMPETENZA/FONDO DI CASSA | 10.991.326,28 | 11.964.807,35 |
| TOTALE A PAREGGIO | 95.862.107,92 | 53.193.301,20 | TOTALE A PAREGGIO | 95.862.107,92 | 53.193.301,20 |



VERIFICA EQUILIBRI

| EQUILIBRIO ECONOMICO - FINANZIARIO | | | COMPETENZA (ACCERTAMENTI E IMPEGNI IMPUTATI ALL'ESERCIZIO) |
|---|-----|---------------|--|
| Fondo di cassa all'inizio dell'esercizio | | 14.055.953,90 | |
| A) Fondo pluriennale vincolato di entrata per spese correnti | (+) | | 201.651,90 |
| AA) Recupero disavanzo di amministrazione esercizio precedente | (-) | | 0,00 |
| B) Entrate Titoli 1.00 - 2.00 - 3.00 | (+) | | 38.293.161,26 |
| di cui per estinzione anticipata di prestiti | | | 0,00 |
| C) Entrate Titolo 4.02.06 - Contributi agli investimenti direttamente destinati al rimborso dei prestiti da amministrazioni pubbliche | (+) | | 0,00 |
| D) Spese Titolo 1.00 - Spese correnti | (-) | | 37.440.427,95 |
| DD) Fondo pluriennale vincolato di parte corrente (di spesa) | (-) | | 1.202.811,59 |
| E) Spese Titolo 2.04 - Altri trasferimenti in conto capitale | (-) | | 0,00 |
| F) Spese Titolo 4.00 - Quote di capitale amm.to dei mutui e prestiti obbligazionari | (-) | | 74.490,54 |
| di cui per estinzione anticipata di prestiti | | | 0,00 |
| di cui Fondo anticipazioni di liquidità (DL 35/2013 e successive modifiche e rifinanziamenti) | | | 0,00 |
| G) Somma finale (G=A-AA+B+C-D-E-F) | | | -222.916,92 |
| ALTRE POSTE DIFFERENZIALI, PER ECCEZIONI PREVISTE DA NORME DI LEGGE E DA PRINCIPI CONTABILI, CHE HANNO EFFETTO SULL'EQUILIBRIO EX ARTICOLO 162, COMMA 6, DEL TESTO UNICO DELLE LEGGI SULL'ORDINAMENTO DEGLI ENTI LOCALI | | | |
| H) Utilizzo avanzo di amministrazione per spese correnti | (+) | | 535.122,00 |
| di cui per estinzione anticipata di prestiti | | | 0,00 |
| I) Entrate di parte capitale destinate a spese correnti in base a specifiche disposizioni di legge o dei principi contabili | (+) | | 0,00 |
| di cui per estinzione anticipata di prestiti | | | 0,00 |
| L) Entrate di parte corrente destinate a spese di investimento in base a specifiche disposizioni di legge o dei principi contabili | (-) | | 0,00 |
| M) Entrate da accensione di prestiti destinate a estinzione anticipata dei prestiti | (+) | | 0,00 |
| EQUILIBRIO DI PARTE CORRENTE (O=G+H+I-L+M) | | | 312.205,08 |
| P) Utilizzo avanzo di amministrazione per spese di investimento | (+) | | 1.763.016,76 |
| Q) Fondo pluriennale vincolato di entrata per spese in conto capitale | (+) | | 38.151.089,24 |
| R) Entrate Titoli 4.00-5.00-6.00 | (+) | | 10.006.376,51 |
| C) Entrate Titolo 4.02.06 - Contributi agli investimenti direttamente destinati al rimborso dei prestiti da amministrazioni pubbliche | (-) | | 0,00 |
| I) Entrate di parte capitale destinate a spese correnti in base a specifiche disposizioni di legge o dei principi contabili | (-) | | 0,00 |
| S1) Entrate Titolo 5.02 per Riscossione crediti di breve termine | (-) | | 0,00 |
| S2) Entrate Titolo 5.03 per Riscossione crediti di medio-lungo termine | (-) | | 0,00 |
| T) Entrate Titolo 5.04 relative a Altre entrate per riduzioni di attività finanziaria | (-) | | 0,00 |
| L) Entrate di parte corrente destinate a spese di investimento in base a specifiche disposizioni di legge o dei principi contabili | (+) | | 0,00 |
| M) Entrate da accensione di prestiti destinate a estinzione anticipata dei prestiti | (-) | | 0,00 |
| U) Spese Titolo 2.00 - Spese in conto capitale | (-) | | 8.780.794,66 |



VERIFICA EQUILIBRI

| EQUILIBRIO ECONOMICO - FINANZIARIO | | COMPETENZA (ACCERTAMENTI E IMPEGNI IMPUTATI ALL'ESERCIZIO) |
|---|-----|--|
| UU) Fondo pluriennale vincolato in c/capitale (di spesa) di cui finanziato con risorse rinvenienti da debito | (-) | 30.460.566,65 0,00 |
| V) Spese Titolo 3.01 per Acquisizioni di attività finanziarie | (-) | 0,00 |
| E) Spese Titolo 2.04 - Altri trasferimenti in conto capitale | (+) | 0,00 |
| EQUILIBRIO DI PARTE CAPITALE (Z = P+Q+R-C-I-S1-S2-T+L-M-U-V+E) | | 10.679.121,20 |
| S1) Entrate Titolo 5.02 per Riscossione crediti di breve termine | (+) | 0,00 |
| S2) Entrate Titolo 5.03 per Riscossione crediti di medio-lungo termine | (+) | 0,00 |
| T) Entrate Titolo 5.04 relative a Altre entrate per riduzioni di attività finanziaria | (+) | 0,00 |
| X1) Spese Titolo 3.02 per Concessione crediti di breve termine | (-) | 0,00 |
| X2) Spese Titolo 3.03 per Concessione crediti di medio-lungo termine | (-) | 0,00 |
| Y) Spese Titolo 3.04 per Altre spese per acquisizioni di attività finanziarie | (-) | 0,00 |
| EQUILIBRIO FINALE (W = O+Z+S1+S2+T-X1-X2-Y) | | 10.991.326,28 |
| Saldo corrente ai fini della copertura degli investimenti pluriennali: | | |
| Equilibrio di parte corrente (O) | | 312.205,08 |
| Utilizzo risultato di amministrazione per il finanziamento di spese correnti (H) | (-) | 535.122,00 |
| Entrate non ricorrenti che non hanno dato copertura a impegni | (-) | 0,00 |
| Equilibrio di parte corrente ai fini della copertura degli investimenti pluriennali | | -222.916,92 |

A) Indicare l'importo iscritto in entrata del conto del bilancio alla corrispondente voce riguardante il fondo pluriennale vincolato.

C) Si tratta delle entrate in conto capitale relative ai soli contributi agli investimenti destinati al rimborso prestiti corrispondenti alla voce del piano dei conti finanziario con codifica E.4.02.06.00.000.

DD) Indicare l'importo complessivo delle voci relative al corrispondente fondo pluriennale vincolato risultante in spesa del conto del bilancio

E) Si tratta delle spese del titolo 2 per trasferimenti in conto capitale corrispondenti alla voce del piano dei conti finanziario con codifica U.2.04.00.00.000.

Q) Indicare l'importo iscritto in entrata del conto del bilancio alla corrispondente voce riguardante il fondo pluriennale vincolato.

S1) Si tratta delle entrate del titolo 5 limitatamente alle riscossione crediti di breve termine corrispondenti alla voce del piano dei conti finanziario con codifica E.5.02.00.00.000.

S2) Si tratta delle entrate del titolo 5 limitatamente alle riscossione crediti di medio-lungo termine corrispondenti alla voce del piano dei conti finanziario con codifica E.5.03.00.00.000.

T) Si tratta delle entrate del titolo 5 limitatamente alle altre entrate per riduzione di attività finanziarie corrispondenti alla voce del piano dei conti finanziario con codifica E.5.04.00.00.000.

UU) Indicare l'importo complessivo delle voci relative al corrispondente fondo pluriennale vincolato risultante in spesa del conto del bilancio

X1) Si tratta delle spese del titolo 3 limitatamente alle concessione crediti di breve termine corrispondenti alla voce del piano dei conti finanziario con codifica U.3.02.00.00.000.

X2) Si tratta delle spese del titolo 3 limitatamente alle concessione crediti di medio-lungo termine corrispondenti alla voce del piano dei conti finanziario con codifica U.3.03.00.00.000.

Y) Si tratta delle spese del titolo 3 limitatamente alle altre spese per incremento di attività finanziarie corrispondenti alla voce del piano dei conti finanziario con codifica U.3.04.00.00.000.

(*) La somma algebrica finale non può essere inferiore a zero per il rispetto della disposizione di cui all'articolo 162 del testo unico delle leggi sull'ordinamento degli enti locali.



COMPOSIZIONE DELL'ACCANTONAMENTO AL FONDO CREDITI DI DUBBIA ESIGIBILITA' E AL FONDO SVALUTAZIONE CREDITI

| TIPOLOGIA | DENOMINAZIONE | RESIDUI ATTIVI FORMATISI NELL'ESERCIZIO CUI SI RIFERISCE IL RENDICONTO (a) | RESIDUI ATTIVI DEGLI ESERCIZI PRECEDENTI (b) | TOTALE RESIDUI ATTIVI (c)=(a)+(b) | IMPORTO MINIMO DEL FONDO (d) | FONDO CREDITI DI DUBBIA ESIGIBILITA' (e) | % di accantonamento al fondo crediti di dubbia esigibilità (f) = (e/c) |
|-----------|--|---|---|---|------------------------------------|---|--|
| | ENTRATE CORRENTI DI NATURA TRIBUTARIA, CONTRIBUTIVA E PEREQUATIVA | | | | | | |
| 1010100 | Tipologia 101: Imposte, tasse e proventi assimilati | 16.186.765,89 | 6.763.943,33 | 22.950.709,22 | 0,00 | 0,00 | 0,00 |
| | di cui accertati per cassa sulla base del principio contabile 3.7 | 0,00 | 0,00 | 0,00 | 0,00 | 0,00 | 0,00 |
| | Tipologia 101: Imposte, tasse e proventi assimilati non accertati per cassa | 16.186.765,89 | 6.763.943,33 | 22.950.709,22 | 6.656.468,22 | 6.656.468,22 | 0,29 |
| 1010400 | Tipologia 104: Compartecipazioni di tributi | 0,00 | 0,00 | 0,00 | 0,00 | 0,00 | 0,00 |
| 1030100 | Tipologia 301: Fondi perequativi da Amministrazioni Centrali | 3.887.043,75 | 21.647,75 | 3.908.691,50 | 0,00 | 0,00 | 0,00 |
| 1030200 | Tipologia 302: Fondi perequativi dalla Regione o Provincia autonoma | 0,00 | 0,00 | 0,00 | 0,00 | 0,00 | 0,00 |
| 1000000 | TOTALE TITOLO 1 | 20.073.809,64 | 6.785.591,08 | 26.859.400,72 | 6.656.468,22 | 6.656.468,22 | 0,25 |
| | TRASFERIMENTI CORRENTI | | | | | | |
| 2010100 | Tipologia 101: Trasferimenti correnti da Amministrazioni pubbliche | 4.636.547,43 | 8.363.479,17 | 13.000.026,60 | 0,00 | 0,00 | 0,00 |
| 2010200 | Tipologia 102: Trasferimenti correnti da Famiglie | 0,00 | 0,00 | 0,00 | 0,00 | 0,00 | 0,00 |
| 2010300 | Tipologia 103: Trasferimenti correnti da Imprese | 5.112,08 | 0,00 | 5.112,08 | 0,00 | 0,00 | 0,00 |
| 2010400 | Tipologia 104: Trasferimenti correnti da Istituzioni Sociali Private | 0,00 | 0,00 | 0,00 | 0,00 | 0,00 | 0,00 |
| 2010500 | Tipologia 105: Trasferimenti correnti dall'Unione Europea e dal Resto del Mondo | 0,00 | 25.372,21 | 25.372,21 | 0,00 | 0,00 | 0,00 |
| | Trasferimenti correnti dall'Unione Europea | 0,00 | 25.372,21 | 25.372,21 | 0,00 | 0,00 | 0,00 |
| | Trasferimenti correnti dal Resto del Mondo | 0,00 | 0,00 | 0,00 | 0,00 | 0,00 | 0,00 |
| 2000000 | TOTALE TITOLO 2 | 4.641.659,51 | 8.388.851,38 | 13.030.510,89 | 0,00 | 0,00 | 0,00 |
| | ENTRATE EXTRATRIBUTARIE | | | | | | |
| 3010000 | Tipologia 100: Vendita di beni e servizi e proventi derivanti dalla gestione dei beni | 361.626,45 | 739.542,53 | 1.101.168,98 | 593.837,17 | 593.837,17 | 0,54 |
| 3020000 | Tipologia 200: Proventi derivanti dall'attività di controllo e repressione delle irregolarità e degli illeciti | 143.537,97 | 464.039,64 | 607.577,61 | 579.530,73 | 579.530,73 | 0,95 |
| 3030000 | Tipologia 300: Interessi attivi | 71.641,14 | 0,00 | 71.641,14 | 0,00 | 0,00 | 0,00 |
| 3040000 | Tipologia 400: Altre entrate da redditi da capitale | 0,00 | 70.379,60 | 70.379,60 | 0,00 | 0,00 | 0,00 |
| 3050000 | Tipologia 500: Rimborsi e altre entrate correnti | 2.320,64 | 217.574,14 | 219.894,78 | 80.986,14 | 80.986,14 | 0,37 |
| 3000000 | TOTALE TITOLO 3 | 579.126,20 | 1.491.535,91 | 2.070.662,11 | 1.254.354,04 | 1.254.354,04 | 0,61 |
| | ENTRATE IN CONTO CAPITALE | | | | | | |
| 4010000 | Tipologia 100: Tributi in conto capitale | 0,00 | 0,00 | 0,00 | 0,00 | 0,00 | 0,00 |
| 4020000 | Tipologia 200: Contributi agli investimenti | 6.348.435,45 | 3.386.606,16 | 9.735.041,61 | 0,00 | 0,00 | 0,00 |
| | Contributi agli investimenti da amministrazioni pubbliche | 6.348.435,45 | 3.386.606,16 | 9.735.041,61 | 0,00 | 0,00 | 0,00 |
| | Contributi agli investimenti da UE | 0,00 | 0,00 | 0,00 | 0,00 | 0,00 | 0,00 |
| | Tipologia 200: Contributi agli investimenti al netto dei contributi da PA e da UE | 0,00 | 0,00 | 0,00 | 0,00 | 0,00 | 0,00 |
| 4030000 | Tipologia 300: Altri trasferimenti in conto capitale | 1.794.116,19 | 24.035.667,78 | 25.829.783,97 | 0,00 | 0,00 | 0,00 |
| | Altri trasferimenti in conto capitale da amministrazioni pubbliche | 0,00 | 0,00 | 0,00 | 0,00 | 0,00 | 0,00 |
| | Altri trasferimenti in conto capitale da UE | 0,00 | 0,00 | 0,00 | 0,00 | 0,00 | 0,00 |
| | Tipologia 300: Altri trasferimenti in conto capitale al netto dei trasferimenti da PA e da UE | 1.794.116,19 | 24.035.667,78 | 25.829.783,97 | 0,00 | 0,00 | 0,00 |
| 4040000 | Tipologia 400: Entrate da alienazione di beni materiali e immateriali | 0,00 | 240,00 | 240,00 | 0,00 | 0,00 | 0,00 |



COMPOSIZIONE DELL'ACCANTONAMENTO AL FONDO CREDITI DI DUBBIA ESIGIBILITA' E AL FONDO SVALUTAZIONE CREDITI

| TIPOLOGIA | DENOMINAZIONE | RESIDUI ATTIVI FORMATISI NELL'ESERCIZIO CUI SI RIFERISCE IL RENDICONTO (a) | RESIDUI ATTIVI DEGLI ESERCIZI PRECEDENTI (b) | TOTALE RESIDUI ATTIVI (c)=(a)+(b) | IMPORTO MINIMO DEL FONDO (d) | FONDO CREDITI DI DUBBIA ESIGIBILITA' (e) | % di accantonamento al fondo crediti di dubbia esigibilità (f) = (e/c) |
|-----------|--|---|---|---|------------------------------------|---|--|
| 4050000 | Tipologia 500: Altre entrate in conto capitale | 0,00 | 0,00 | 0,00 | 0,00 | 0,00 | 0,00 |
| 4000000 | TOTALE TITOLO 4 | 8.142.551,64 | 27.422.513,94 | 35.565.065,58 | 0,00 | 0,00 | 0,00 |
| | ENTRATE DA RIDUZIONE DI ATTIVITA' FINANZIARIE | | | | | | |
| 5010000 | Tipologia 100: Alienazione di attività finanziarie | 0,00 | 250.156,16 | 250.156,16 | 0,00 | 0,00 | 0,00 |
| 5020000 | Tipologia 200: Riscossione crediti di breve termine | 0,00 | 0,00 | 0,00 | 0,00 | 0,00 | 0,00 |
| 5030000 | Tipologia 300: Riscossione crediti di medio-lungo termine | 0,00 | 0,00 | 0,00 | 0,00 | 0,00 | 0,00 |
| 5040000 | Tipologia 400: Altre entrate per riduzione di attività finanziarie | 0,00 | 0,00 | 0,00 | 0,00 | 0,00 | 0,00 |
| 5000000 | TOTALE TITOLO 5 | 0,00 | 250.156,16 | 250.156,16 | 0,00 | 0,00 | 0,00 |
| | TOTALE GENERALE | 33.437.146,99 | 44.338.648,47 | 77.775.795,46 | 7.910.822,26 | 7.910.822,26 | 0,10 |
| | DI CUI FONDO CREDITI DI DUBBIA ESIGIBILITA' DI PARTE CORRENTE | 25.294.595,35 | 16.916.134,53 | 42.210.729,88 | 7.910.822,26 | 7.910.822,26 | 0,19 |
| | DI CUI FONDO CREDITI DI DUBBIA ESIGIBILITA' IN C/CAPITALE | 8.142.551,64 | 27.422.513,94 | 35.565.065,58 | 0,00 | 0,00 | 0,00 |

| COMPOSIZIONE FONDO SVALUTAZIONE CREDITI | TOTALE CREDITI | FONDO SVALUTAZIONE CREDITI |
|--|----------------------|----------------------------------|
| RESIDUI ATTIVI NEL CONTO DEL BILANCIO | 77.775.795,46 | 7.910.822,26 |
| CREDITI STRALCIATI DAL CONTO DEL BILANCIO | 14.744,32 | 14.744,32 |
| ACCERTAMENTI IMPUTATI AGLI ESERCIZI SUCCESSIVI A QUELLO CUI IL RENDICONTO SI RIFERISCE | 50.156,16 | 0,00 |
| TOTALE | 77.840.695,94 | 7.925.566,58 |



PROSPETTO DIMOSTRATIVO DEL RISULTATO DI AMMINISTRAZIONE

| | | GESTIONE | | |
|--|-----|---------------|---------------|---------------|
| | | RESIDUI | COMPETENZA | TOTALE |
| Fondo cassa al 1° gennaio | | | | 14.055.953,90 |
| RISCOSSIONI | (+) | 19.147.453,32 | 19.989.893,98 | 39.137.347,30 |
| PAGAMENTI | (-) | 17.868.023,32 | 23.360.470,53 | 41.228.493,85 |
| | | | | |
| SALDO DI CASSA AL 31 DICEMBRE | (=) | | | 11.964.807,35 |
| | | | | |
| PAGAMENTI per azioni esecutive non regolarizzate al 31 dicembre | (-) | | | 0,00 |
| | | | | |
| FONDO DI CASSA AL 31 DICEMBRE | (=) | | | 11.964.807,35 |
| | | | | |
| RESIDUI ATTIVI | (+) | 52.027.761,82 | 35.221.334,04 | 87.249.095,86 |
| di cui derivanti da accertamenti di tributi effettuati sulla base della stima del dipartimento delle finanze | | | | 0,00 |
| RESIDUI PASSIVI | (-) | 23.147.697,00 | 29.846.932,87 | 52.994.629,87 |
| | | | | |
| FONDO PLURIENNALE VINCOLATO PER SPESE CORRENTI | (-) | | | 1.202.811,59 |
| FONDO PLURIENNALE VINCOLATO PER SPESE IN CONTO CAPITALE | (-) | | | 30.460.566,65 |
| | | | | |
| RISULTATO DI AMMINISTRAZIONE AL 31 DICEMBRE 2017 | (=) | | | 14.555.895,10 |
| | | | | |



PROSPETTO DIMOSTRATIVO DEL RISULTATO DI AMMINISTRAZIONE

| Composizione del risultato di amministrazione al 31 dicembre 2017 | |
|--|---------------------|
| Parte accantonata | |
| Fondo crediti di dubbia esigibilità | 7.910.822,26 |
| Fondo anticipazioni liquidità DL. 35/2013 | 0,00 |
| Fondo perdite società partecipate | 0,00 |
| Fondo contenzioso | 583.621,39 |
| Altri accantonamenti | 0,00 |
| B) Totale parte accantonata | 8.494.443,65 |
| Parte vincolata | |
| Vincoli derivanti da leggi e dai principi contabili | 0,00 |
| Vincoli derivanti da trasferimenti | 2.426.491,00 |
| Vincoli derivanti dalla contrazione di mutui | 0,00 |
| Vincoli formalmente attribuiti dall'ente | 0,00 |
| Altri vincoli | 0,00 |
| C) Totale parte vincolata | 2.426.491,00 |
| Parte destinata agli investimenti | |
| | 2.105.000,00 |
| D) Totale destinata agli investimenti | 2.105.000,00 |
| E) Totale parte disponibile (E = A - B - C - D) | 1.529.960,45 |
| Se E è negativo, tale importo è iscritto tra le spese del bilancio di previsione come disavanzo da ripianare | |



PROSPETTO DELLE ENTRATE DI BILANCIO PER TITOLI, TIPOLOGIE E CATEGORIE

| TITOLO TIPOLOGIA CATEGORIA | DENOMINAZIONE | ACCERTAMENTI | di cui entrate accertate non ricorrenti | RISCOSSIONE IN C/COMPETENZA | RISCOSSIONE IN C/RESIDUI |
|----------------------------------|--|----------------------|---|--------------------------------|-----------------------------|
| | ENTRATE CORRENTI DI NATURA TRIBUTARIA, CONTRIBUTIVA E PEREQUATIVA | | | | |
| 1010100 | Tipologia 101: | 23.305.720,43 | 0,00 | 7.118.954,54 | 3.268.680,28 |
| 1010139 | Imposta sulle assicurazioni RC auto | 14.717.394,51 | 0,00 | 1.110.404,12 | 1.523.608,93 |
| 1010151 | Tassa smaltimento rifiuti solidi urbani | 0,00 | 0,00 | 0,00 | 21.344,41 |
| 1010152 | Tassa occupazione spazi e aree pubbliche | 30.729,37 | 0,00 | 24,37 | 0,00 |
| 1010199 | Altre imposte, tasse e proventi assimilati n.a.c. | 8.557.596,55 | 0,00 | 6.008.526,05 | 1.723.726,94 |
| 1030100 | Tipologia 301: | 5.446.178,47 | 0,00 | 1.559.134,72 | 2.938.921,47 |
| 1030101 | Fondi perequativi dallo Stato | 5.446.178,47 | 0,00 | 1.559.134,72 | 2.938.921,47 |
| 1000000 | TOTALE TITOLO 1 | 28.751.898,90 | 0,00 | 8.678.089,26 | 6.207.601,75 |
| | TRASFERIMENTI CORRENTI | | | | |
| 2010100 | Tipologia 101: | 8.458.363,86 | 0,00 | 3.821.816,43 | 2.777.171,17 |
| 2010101 | Trasferimenti correnti da Amministrazioni Centrali | 4.183.289,13 | 0,00 | 2.967.713,48 | 40.801,00 |
| 2010102 | Trasferimenti correnti da Amministrazioni Locali | 4.275.074,73 | 0,00 | 854.102,95 | 2.736.370,17 |
| 2010300 | Tipologia 103: | 7.112,08 | 0,00 | 2.000,00 | 0,00 |
| 2010302 | Altri trasferimenti correnti da imprese | 7.112,08 | 0,00 | 2.000,00 | 0,00 |
| 2010500 | Tipologia 105: | 0,00 | 0,00 | 0,00 | 0,00 |
| 2010501 | Trasferimenti correnti dall'Unione Europea | 0,00 | 0,00 | 0,00 | 0,00 |
| 2000000 | TOTALE TITOLO 2 | 8.465.475,94 | 0,00 | 3.823.816,43 | 2.777.171,17 |
| | ENTRATE EXTRATRIBUTARIE | | | | |
| 3010000 | Tipologia 100: | 784.129,14 | 0,00 | 422.502,69 | 96.311,43 |
| 3010100 | Vendita di beni | 0,00 | 0,00 | 0,00 | 0,00 |
| 3010200 | Entrate dalla vendita di servizi | 147.859,93 | 0,00 | 147.859,93 | 73.372,87 |
| 3010300 | Canoni e concessioni e diritti reali di godimento | 636.269,21 | 0,00 | 274.642,76 | 22.938,56 |



PROSPETTO DELLE ENTRATE DI BILANCIO PER TITOLI, TIPOLOGIE E CATEGORIE

| TITOLO TIPOLOGIA CATEGORIA | DENOMINAZIONE | ACCERTAMENTI | di cui entrate accertate non ricorrenti | RISCOSSIONE IN C/COMPETENZA | RISCOSSIONE IN C/RESIDUI |
|----------------------------------|--|----------------------|---|--------------------------------|-----------------------------|
| 3020000 | Tipologia 200: | 173.892,25 | 0,00 | 30.354,28 | 17.287,04 |
| 3020200 | Proventi da multe, ammende, sanzioni e oblazioni a carico delle famiglie | 173.892,25 | 0,00 | 30.354,28 | 17.287,04 |
| 3030000 | Tipologia 300: | 83.655,81 | 0,00 | 12.014,67 | 0,00 |
| 3030200 | Interessi attivi da mutui e altri finanziamenti a medio lungo termine | 768,56 | 0,00 | 768,56 | 0,00 |
| 3030300 | Interessi attivi di mora | 82.887,25 | 0,00 | 11.246,11 | 0,00 |
| 3040000 | Tipologia 400: | 0,00 | 0,00 | 0,00 | 0,00 |
| 3049900 | Altre entrate da redditi da capitale n.a.c. | 0,00 | 0,00 | 0,00 | 0,00 |
| 3050000 | Tipologia 500: | 34.109,22 | 0,00 | 31.788,58 | 2.641,22 |
| 3050100 | Altri indennizzi di assicurazione n.a.c. | 0,00 | 0,00 | 0,00 | 0,00 |
| 3050200 | Entrate da rimborsi, recuperi e restituzioni di somme non dovute o incassate in eccesso | 3.598,88 | 0,00 | 3.598,88 | 0,00 |
| 3059900 | Altre entrate correnti n.a.c. | 30.510,34 | 0,00 | 28.189,70 | 2.641,22 |
| 3000000 | TOTALE TITOLO 3 | 1.075.786,42 | 0,00 | 496.660,22 | 116.239,69 |
| | ENTRATE IN CONTO CAPITALE | | | | |
| 4020000 | Tipologia 200: | 8.113.141,33 | 195.000,00 | 1.764.705,88 | 4.122.020,59 |
| 4020100 | Contributi agli investimenti da Amministrazioni Centrali | 8.113.141,33 | 195.000,00 | 1.764.705,88 | 4.122.020,59 |
| 4020500 | Fondo europeo per la pesca (FEP) | 0,00 | 0,00 | 0,00 | 0,00 |
| 4030000 | Tipologia 300: | 1.877.543,18 | 0,00 | 83.426,99 | 5.005.526,17 |
| 4030100 | Trasferimenti in conto capitale per assunzione di debiti dell'amministrazione da parte di Amministrazioni Centrali | 1.877.543,18 | 0,00 | 83.426,99 | 5.005.526,17 |
| 4030300 | Trasferimenti in conto capitale per assunzione di debiti dell'amministrazione da parte dell'Unione Europea | 0,00 | 0,00 | 0,00 | 0,00 |
| 4040000 | Tipologia 400: | 15.692,00 | 0,00 | 15.692,00 | 0,00 |
| 4040100 | Alienazione di attrezzature | 15.692,00 | 0,00 | 15.692,00 | 0,00 |
| 4040200 | Cessione di Terreni | 0,00 | 0,00 | 0,00 | 0,00 |
| 4000000 | TOTALE TITOLO 4 | 10.006.376,51 | 195.000,00 | 1.863.824,87 | 9.127.546,76 |



PROSPETTO DELLE ENTRATE DI BILANCIO PER TITOLI, TIPOLOGIE E CATEGORIE

| TITOLO TIPOLOGIA CATEGORIA | DENOMINAZIONE | ACCERTAMENTI | di cui entrate accertate non ricorrenti | RISCOSSIONE IN C/COMPETENZA | RISCOSSIONE IN C/RESIDUI |
|----------------------------------|---|---------------|---|--------------------------------|-----------------------------|
| | ENTRATE DA RIDUZIONE DI ATTIVITA' FINANZIARIE | | | | |
| 5010000 | Tipologia 100: | 0,00 | 0,00 | 0,00 | 0,00 |
| 5010300 | Alienazione di titoli obbligazionari a breve termine emessi da Amministrazioni Centrali | 0,00 | 0,00 | 0,00 | 0,00 |
| 5000000 | TOTALE TITOLO 5 | 0,00 | 0,00 | 0,00 | 0,00 |
| | ACCENSIONE PRESTITI | | | | |
| 6030000 | Tipologia 300: | 0,00 | 0,00 | 0,00 | 857.252,16 |
| 6030100 | Accensione mutui e altri finanziamenti a medio lungo termine da Imprese | 0,00 | 0,00 | 0,00 | 857.252,16 |
| 6000000 | TOTALE TITOLO 6 | 0,00 | 0,00 | 0,00 | 857.252,16 |
| | ENTRATE PER CONTO TERZI E PARTITE DI GIRO | | | | |
| 9010000 | Tipologia 100: | 2.351.765,05 | 0,00 | 2.227.595,72 | 59.740,79 |
| 9010200 | Ritenute erariali su redditi da lavoro dipendente per conto terzi | 2.214.475,84 | 0,00 | 2.173.496,84 | 0,00 |
| 9019900 | Rimborso di fondi economici e carte aziendali | 137.289,21 | 0,00 | 54.098,88 | 59.740,79 |
| 9020000 | Tipologia 200: | 4.559.925,20 | 0,00 | 2.899.907,48 | 1.901,00 |
| 9020100 | Rimborso per acquisto di servizi per conto di terzi | 0,00 | 0,00 | 0,00 | 0,00 |
| 9020400 | Costituzione di depositi cauzionali o contrattuali di terzi | 44.386,50 | 0,00 | 44.386,50 | 1.000,00 |
| 9020500 | Riscossione di imposte di natura corrente per conto di terzi | 2.258.939,64 | 0,00 | 2.258.939,64 | 0,00 |
| 9029900 | Altre entrate per conto terzi | 2.256.599,06 | 0,00 | 596.581,34 | 901,00 |
| 9000000 | TOTALE TITOLO 9 | 6.911.690,25 | 0,00 | 5.127.503,20 | 61.641,79 |
| | TOTALE TITOLI | 55.211.228,02 | 195.000,00 | 19.989.893,98 | 19.147.453,32 |



10/07/2018

Pagina 34 di 99

| MISSIONI E PROGRAMMI / MACROAGGREGATI | | Redditi da lavoro dipendente | Imposte e tasse a carico dell'ente | Acquisto di beni e servizi | Trasferimenti correnti | Interessi passivi | Altre spese per redditi da capitale | Rimborsi e poste correttive delle entrate | Altre spese correnti | Totale |
|---------------------------------------|--|------------------------------|------------------------------------|----------------------------|------------------------|-------------------|-------------------------------------|---|----------------------|----------------------|
| | | 101 | 102 | 103 | 104 | 107 | 108 | 109 | 110 | 100 |
| 01 | MISSIONE 1: Servizi istituzionali, generali e di gestione | | | | | | | | | |
| 01 | Organi istituzionali | 405.500,89 | 26.995,91 | 118.010,89 | 39.278,36 | 0,00 | 0,00 | 0,00 | 0,00 | 589.786,05 |
| 02 | Segreteria generale | 298.600,00 | 20.000,00 | 239.121,37 | 12.173,50 | 0,00 | 0,00 | 0,00 | 0,00 | 569.894,87 |
| 03 | Gestione economica, finanziaria, programmazione, provveditorato | 457.871,98 | 30.267,19 | 9.698,07 | 18.187.873,61 | 0,00 | 0,00 | 110.158,65 | 60,44 | 18.795.929,94 |
| 04 | Gestione delle entrate tributarie e servizi fiscali | 69.500,00 | 4.500,00 | 0,00 | 0,00 | 0,00 | 0,00 | 3.217,65 | 21.000,00 | 98.217,65 |
| 05 | Gestione dei beni demaniali e patrimoniali | 394.375,47 | 217.414,81 | 1.527.160,59 | 0,00 | 0,00 | 0,00 | 0,00 | 64.102,38 | 2.203.053,25 |
| 06 | Ufficio tecnico | 359.115,92 | 22.720,00 | 1.738,91 | 0,00 | 0,00 | 0,00 | 0,00 | 0,00 | 383.574,83 |
| 08 | Statistica e sistemi informativi | 0,00 | 0,00 | 0,00 | 0,00 | 0,00 | 0,00 | 0,00 | 0,00 | 0,00 |
| 09 | Assistenza tecnico-amministrativa agli enti locali | 0,00 | 0,00 | 112.388,09 | 0,00 | 0,00 | 0,00 | 0,00 | 0,00 | 112.388,09 |
| 10 | Risorse umane | 456.500,00 | 27.000,00 | 851,94 | 0,00 | 0,00 | 0,00 | 0,00 | 0,00 | 484.351,94 |
| 11 | Altri servizi generali | 1.108.047,54 | 68.119,63 | 21.399,58 | 0,00 | 720,98 | 0,00 | 0,00 | 370.036,34 | 1.568.324,07 |
| | TOTALE MISSIONE 1: Servizi istituzionali, generali e di gestione | 3.549.511,80 | 417.017,54 | 2.030.369,44 | 18.239.325,47 | 720,98 | 0,00 | 113.376,30 | 455.199,16 | 24.805.520,69 |
| 03 | MISSIONE 3: Ordine pubblico e sicurezza | | | | | | | | | |
| 01 | Polizia locale e amministrativa | 199.717,89 | 13.087,73 | 10.335,90 | 0,00 | 0,00 | 0,00 | 0,00 | 0,00 | 223.141,52 |
| | TOTALE MISSIONE 3: Ordine pubblico e sicurezza | 199.717,89 | 13.087,73 | 10.335,90 | 0,00 | 0,00 | 0,00 | 0,00 | 0,00 | 223.141,52 |
| 04 | MISSIONE 4: Istruzione e diritto allo studio | | | | | | | | | |
| 02 | Altri ordini di istruzione non universitaria | 0,00 | 0,00 | 1.413.411,22 | 24.000,00 | 0,00 | 0,00 | 0,00 | 1.721,00 | 1.439.132,22 |
| 05 | Istruzione tecnica superiore | 0,00 | 0,00 | 1.388.954,77 | 0,00 | 0,00 | 0,00 | 0,00 | 0,00 | 1.388.954,77 |
| 06 | Servizi ausiliari all'istruzione | 0,00 | 0,00 | 0,00 | 15.000,00 | 0,00 | 0,00 | 0,00 | 0,00 | 15.000,00 |
| 07 | Diritto allo studio | 0,00 | 0,00 | 0,00 | 0,00 | 0,00 | 0,00 | 0,00 | 0,00 | 0,00 |
| | TOTALE MISSIONE 4: Istruzione e diritto allo studio | 0,00 | 0,00 | 2.802.365,99 | 39.000,00 | 0,00 | 0,00 | 0,00 | 1.721,00 | 2.843.086,99 |
| 05 | MISSIONE 5: Tutela e valorizzazione dei beni e attivita' culturali | | | | | | | | | |
| 01 | Valorizzazione dei beni di interesse storico | 400.741,23 | 25.399,52 | 75.282,64 | 0,00 | 0,00 | 0,00 | 0,00 | 0,00 | 501.423,39 |
| 02 | Attivita' culturali e interventi diversi nel settore culturale | 0,00 | 0,00 | 782.657,41 | 0,00 | 0,00 | 0,00 | 0,00 | 0,00 | 782.657,41 |
| | TOTALE MISSIONE 5: Tutela e valorizzazione dei beni e attivita' culturali | 400.741,23 | 25.399,52 | 857.940,05 | 0,00 | 0,00 | 0,00 | 0,00 | 0,00 | 1.284.080,80 |
| 06 | MISSIONE 6: Politiche giovanili, sport e tempo libero | | | | | | | | | |
| 01 | Sport e tempo libero | 0,00 | 0,00 | 24.998,29 | 0,00 | 0,00 | 0,00 | 0,00 | 0,00 | 24.998,29 |
| 02 | Giovani | 0,00 | 0,00 | 0,00 | 0,00 | 0,00 | 0,00 | 0,00 | 0,00 | 0,00 |
| | TOTALE MISSIONE 6: Politiche giovanili, sport e tempo libero | 0,00 | 0,00 | | | | | | | |

PROSPETTO DELLE SPESE DI BILANCIO PER MISSIONI, PROGRAMMI E MACROAGGREGATI - SPESE CORRENTI - IMPEGNI[illegible]



PROSPETTO DELLE SPESE DI BILANCIO PER MISSIONI, PROGRAMMI E MACROAGGREGATI - SPESE CORRENTI - IMPEGNI

| MISSIONI E PROGRAMMI / MACROAGGREGATI | | Redditi da lavoro dipendente | Imposte e tasse a carico dell'ente | Acquisto di beni e servizi | Trasferimenti correnti | Interessi passivi | Altre spese per redditi da capitale | Rimborsi e poste correttive delle entrate | Altre spese correnti | Totale |
|---------------------------------------|---|------------------------------|------------------------------------|----------------------------|------------------------|-------------------|-------------------------------------|---|----------------------|---------------|
| | | 101 | 102 | 103 | 104 | 107 | 108 | 109 | 110 | 100 |
| 13 | MISSIONE 13: Tutela della salute | | | | | | | | | |
| 07 | Ulteriori spese in materia sanitaria | 0,00 | 0,00 | 0,00 | 0,00 | 0,00 | 0,00 | 0,00 | 0,00 | 0,00 |
| | TOTALE MISSIONE 13: Tutela della salute | 0,00 | 0,00 | 0,00 | 0,00 | 0,00 | 0,00 | 0,00 | 0,00 | 0,00 |
| 14 | MISSIONE 14: Sviluppo economico e competitività | | | | | | | | | |
| 01 | Industria PMI e Artigianato | 0,00 | 0,00 | 0,00 | 40.000,00 | 0,00 | 0,00 | 0,00 | 0,00 | 40.000,00 |
| 03 | Ricerca e innovazione | 0,00 | 0,00 | 0,00 | 0,00 | 0,00 | 0,00 | 0,00 | 0,00 | 0,00 |
| | TOTALE MISSIONE 14: Sviluppo economico e competitività | 0,00 | 0,00 | 0,00 | 40.000,00 | 0,00 | 0,00 | 0,00 | 0,00 | 40.000,00 |
| 15 | MISSIONE 15: Politiche per il lavoro e la formazione professionale | | | | | | | | | |
| 01 | Servizi per lo sviluppo del mercato del lavoro | 1.062.697,37 | 68.565,48 | 117.067,82 | 0,00 | 0,00 | 0,00 | 0,00 | 0,00 | 1.248.330,67 |
| 02 | Formazione professionale | 0,00 | 0,00 | 0,00 | 0,00 | 0,00 | 0,00 | 0,00 | 0,00 | 0,00 |
| | TOTALE MISSIONE 15: Politiche per il lavoro e la formazione professionale | 1.062.697,37 | 68.565,48 | 117.067,82 | 0,00 | 0,00 | 0,00 | 0,00 | 0,00 | 1.248.330,67 |
| 16 | MISSIONE 16: Agricoltura, politiche agroalimentari e pesca | | | | | | | | | |
| 01 | Sviluppo del settore agricolo e del sistema agroalimentare | 0,00 | 0,00 | 6.011,90 | 0,00 | 0,00 | 0,00 | 0,00 | 0,00 | 6.011,90 |
| 02 | Caccia e pesca | 0,00 | 0,00 | 0,00 | 31.767,50 | 0,00 | 0,00 | 0,00 | 0,00 | 31.767,50 |
| | TOTALE MISSIONE 16: Agricoltura, politiche agroalimentari e pesca | 0,00 | 0,00 | 6.011,90 | 31.767,50 | 0,00 | 0,00 | 0,00 | 0,00 | 37.779,40 |
| 17 | MISSIONE 17: Energia e diversificazione delle fonti energetiche | | | | | | | | | |
| 01 | Fonti energetiche | 0,00 | 0,00 | 0,00 | 0,00 | 0,00 | 0,00 | 0,00 | 0,00 | 0,00 |
| | TOTALE MISSIONE 17: Energia e diversificazione delle fonti energetiche | 0,00 | 0,00 | 0,00 | 0,00 | 0,00 | 0,00 | 0,00 | 0,00 | 0,00 |
| 20 | MISSIONE 20: Fondi e accantonamenti | | | | | | | | | |
| 01 | Fondo di riserva | 0,00 | 0,00 | 0,00 | 0,00 | 0,00 | 0,00 | 0,00 | 0,00 | 0,00 |
| 02 | Fondo crediti di dubbia esigibilità | 0,00 | 0,00 | 0,00 | 0,00 | 0,00 | 0,00 | 0,00 | 0,00 | 0,00 |
| | TOTALE MISSIONE 20: Fondi e accantonamenti | 0,00 | 0,00 | 0,00 | 0,00 | 0,00 | 0,00 | 0,00 | 0,00 | 0,00 |
| 50 | MISSIONE 50: Debito pubblico | | | | | | | | | |
| 01 | Quota interessi ammortamento mutui e prestiti obbligazionari | 0,00 | 0,00 | 0,00 | 0,00 | 1.520.749,29 | 0,00 | 0,00 | 0,00 | 1.520.749,29 |
| | TOTALE MISSIONE 50: Debito pubblico | 0,00 | 0,00 | 0,00 | 0,00 | 1.520.749,29 | 0,00 | 0,00 | 0,00 | 1.520.749,29 |
| | TOTALE MISSIONI | 6.550.432,97 | 644.652,85 | 9.079.904,76 | 18.405.984,95 | 1.521.470,27 | 0,00 | 113.376,30 | 1.124.605,85 | 37.440.427,95 |

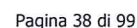
**CONTO DEL BILANCIO 2017**

10/07/2018

Pagina 37 di 99

PROSPETTO DELLE SPESE DI BILANCIO PER MISSIONI, PROGRAMMI E MACROAGGREGATI - SPESE CORRENTI - PAGAMENTI C/COMPETENZA

[illegible]

[illegible]



PROSPETTO DELLE SPESE DI BILANCIO PER MISSIONI, PROGRAMMI E MACROAGGREGATI - SPESE CORRENTI - PAGAMENTI C/COMPETENZA

| MISSIONI E PROGRAMMI / MACROAGGREGATI | | Redditi da lavoro dipendente | Imposte e tasse a carico dell'ente | Acquisto di beni e servizi | Trasferimenti correnti | Interessi passivi | Altre spese per redditi da capitale | Rimborsi e poste correttive delle entrate | Altre spese correnti | Totale |
|---------------------------------------|--|------------------------------|------------------------------------|----------------------------|------------------------|-------------------|-------------------------------------|---|----------------------|---------------------|
| | | 101 | 102 | 103 | 104 | 107 | 108 | 109 | 110 | 100 |
| 07 | Programmazione e governo della rete dei servizi sociosanitari e sociali | 0,00 | 0,00 | 0,00 | 0,00 | 0,00 | 0,00 | 0,00 | 0,00 | 0,00 |
| | TOTALE MISSIONE 12: Diritti sociali, politiche sociali e famiglia | 66.206,32 | 3.886,78 | 0,00 | 0,00 | 0,00 | 0,00 | 0,00 | 0,00 | 70.093,10 |
| 13 | MISSIONE 13: Tutela della salute | | | | | | | | | |
| 07 | Ulteriori spese in materia sanitaria | 0,00 | 0,00 | 0,00 | 0,00 | 0,00 | 0,00 | 0,00 | 0,00 | 0,00 |
| | TOTALE MISSIONE 13: Tutela della salute | 0,00 | 0,00 | 0,00 | 0,00 | 0,00 | 0,00 | 0,00 | 0,00 | 0,00 |
| 14 | MISSIONE 14: Sviluppo economico e competitività | | | | | | | | | |
| 01 | Industria PMI e Artigianato | 0,00 | 0,00 | 0,00 | -40.000,00 | 0,00 | 0,00 | 0,00 | 0,00 | -40.000,00 |
| 03 | Ricerca e innovazione | 0,00 | 0,00 | 0,00 | 0,00 | 0,00 | 0,00 | 0,00 | 0,00 | 0,00 |
| | TOTALE MISSIONE 14: Sviluppo economico e competitività | 0,00 | 0,00 | 0,00 | 40.000,00 | 0,00 | 0,00 | 0,00 | 0,00 | 40.000,00 |
| 15 | MISSIONE 15: Politiche per il lavoro e la formazione professionale | | | | | | | | | |
| 01 | Servizi per lo sviluppo del mercato del lavoro | 945.629,02 | 53.614,50 | 92.168,80 | 0,00 | 0,00 | 0,00 | 0,00 | 0,00 | 1.091.412,32 |
| 02 | Formazione professionale | 0,00 | 0,00 | 0,00 | 0,00 | 0,00 | 0,00 | 0,00 | 0,00 | 0,00 |
| | TOTALE MISSIONE 15: Politiche per il lavoro e la formazione professionale | 945.629,02 | 53.614,50 | 92.168,80 | 0,00 | 0,00 | 0,00 | 0,00 | 0,00 | 1.091.412,32 |
| 16 | MISSIONE 16: Agricoltura, politiche agroalimentari e pesca | | | | | | | | | |
| 01 | Sviluppo del settore agricolo e del sistema agroalimentare | 0,00 | 0,00 | 1.268,80 | 0,00 | 0,00 | 0,00 | 0,00 | 0,00 | 1.268,80 |
| 02 | Caccia e pesca | 0,00 | 0,00 | 0,00 | 31.767,50 | 0,00 | 0,00 | 0,00 | 0,00 | 31.767,50 |
| | TOTALE MISSIONE 16: Agricoltura, politiche agroalimentari e pesca | 0,00 | 0,00 | 1.268,80 | 31.767,50 | 0,00 | 0,00 | 0,00 | 0,00 | 33.036,30 |
| 17 | MISSIONE 17: Energia e diversificazione delle fonti energetiche | | | | | | | | | |
| 01 | Fonti energetiche | 0,00 | 0,00 | 0,00 | 0,00 | 0,00 | 0,00 | 0,00 | 0,00 | 0,00 |
| | TOTALE MISSIONE 17: Energia e diversificazione delle fonti energetiche | 0,00 | 0,00 | 0,00 | 0,00 | 0,00 | 0,00 | 0,00 | 0,00 | 0,00 |
| 20 | MISSIONE 20: Fondi e accantonamenti | | | | | | | | | |
| 01 | Fondo di riserva | 0,00 | 0,00 | 0,00 | 0,00 | 0,00 | 0,00 | 0,00 | 0,00 | 0,00 |
| 02 | Fondo crediti di dubbia esigibilità | 0,00 | 0,00 | 0,00 | 0,00 | 0,00 | 0,00 | 0,00 | 0,00 | 0,00 |
| | TOTALE MISSIONE 20: Fondi e accantonamenti | 0,00 | 0,00 | 0,00 | 0,00 | 0,00 | 0,00 | 0,00 | 0,00 | 0,00 |
| 50 | MISSIONE 50: Debito pubblico | | | | | | | | | |
| 01 | Quota interessi ammortamento mutui e prestiti obbligazionari | 0,00 | 0,00 | 0,00 | 0,00 | 23.706,34 | 0,00 | 0,00 | 0,00 | 23.706,34 |



PROVINCIA DI BENEVENTO

CONTO DEL BILANCIO 2017

10/07/2018

Pagina 40 di 99

PROSPETTO DELLE SPESE DI BILANCIO PER MISSIONI, PROGRAMMI E MACROAGGREGATI - SPESE CORRENTI - PAGAMENTI C/COMPETENZA

| MISSIONI E PROGRAMMI / MACROAGGREGATI | Redditi da lavoro dipendente | Imposte e tasse a carico dell'ente | Acquisto di beni e servizi | Trasferimenti correnti | Interessi passivi | Altre spese per redditi da capitale | Rimborsi e poste correttive delle entrate | Altre spese correnti | Totale |
|---------------------------------------|------------------------------|------------------------------------|----------------------------|------------------------|-------------------|-------------------------------------|---|----------------------|---------------|
| | 101 | 102 | 103 | 104 | 107 | 108 | 109 | 110 | 100 |
| TOTALE MISSIONE 50: Debito pubblico | 0,00 | 0,00 | 0,00 | 0,00 | 23.706,34 | 0,00 | 0,00 | 0,00 | 23.706,34 |
| TOTALE MISSIONI | 5.647.286,86 | 352.806,30 | 6.197.411,92 | 110.463,74 | 24.427,32 | 0,00 | 1.717,65 | 1.007.316,79 | 13.341.430,58 |

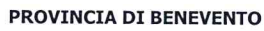
**CONTO DEL BILANCIO 2017**

10/07/2018

Pagina 41 di 99

PROSPETTO DELLE SPESE DI BILANCIO PER MISSIONI, PROGRAMMI E MACROAGGREGATI - SPESE CORRENTI - PAGAMENTI C/RESIDUI

[illegible]



10/07/2018

Pagina 42 di 99

[illegible]

PROSPETTO DELLE SPESE DI BILANCIO PER MISSIONI, PROGRAMMI E MACROAGGREGATI - SPESE CORRENTI - PAGAMENTI C/RESIDUI

[illegible]



PROVINCIA DI BENEVENTO

CONTO DEL BILANCIO 2017

10/07/2018

Pagina 44 di 99

PROSPETTO DELLE SPESE DI BILANCIO PER MISSIONI, PROGRAMMI E MACROAGGREGATI - SPESE CORRENTI - PAGAMENTI C/RESIDUI

| MISSIONI E PROGRAMMI / MACROAGGREGATI | Redditi da lavoro dipendente | Imposte e tasse a carico dell'ente | Acquisto di beni e servizi | Trasferimenti correnti | Interessi passivi | Altre spese per redditi da capitale | Rimborsi e poste correttive delle entrate | Altre spese correnti | Totale |
|---------------------------------------|------------------------------|------------------------------------|----------------------------|------------------------|-------------------|-------------------------------------|---|----------------------|---------------|
| | 101 | 102 | 103 | 104 | 107 | 108 | 109 | 110 | 100 |
| TOTALE MISSIONE 50: Debito pubblico | 0,00 | 0,00 | 0,00 | 0,00 | 0,00 | 0,00 | 0,00 | 0,00 | 0,00 |
| TOTALE MISSIONI | 387.033,42 | 42.244,03 | 2.797.908,25 | 6.240.787,61 | 0,00 | 0,00 | 0,00 | 694.537,69 | 10.162.511,00 |

**CONTO DEL BILANCIO 2017**

10/07/2018

Pagina 45 di 99

**PROSPETTO DELLE SPESE DI BILANCIO PER MISSIONI, PROGRAMMI E MACROAGGREGATI
SPESE IN CONTO CAPITALE E SPESE PER INCREMENTO DI ATTIVITA' FINANZIARIE - IMPEGNI**

[illegible]

**CONTO DEL BILANCIO 2017**

10/07/2018

Pagina 46 di 99

**PROSPETTO DELLE SPESE DI BILANCIO PER MISSIONI, PROGRAMMI E MACROAGGREGATI
SPESE IN CONTO CAPITALE E SPESE PER INCREMENTO DI ATTIVITA' FINANZIARIE - IMPEGNI**

[illegible]

**PROSPETTO DELLE SPESE DI BILANCIO PER MISSIONI, PROGRAMMI E MACROAGGREGATI
SPESE IN CONTO CAPITALE E SPESE PER INCREMENTO DI ATTIVITA' FINANZIARIE - IMPEGNI**

| MISSIONI E PROGRAMMI / MACROAGGREGATI | | Tributi in conto capitale a carico dell'ente | Investimenti fissi lordi e acquisto terreni | Contributi agli investimenti | Altri trasferimenti in conto capitale | Altre spese in conto capitale | Totale SPESE IN CONTO CAPITALE | Acquisizione di attività finanziate | Concessione crediti di breve termine | Concessione crediti di medio - lungo termine | Altre spese per incremento attività finanziarie | Totale SPESE PER INCREMENTO DI ATTIVITA' FINANZIARIE |
|---|--|--|---|------------------------------|---------------------------------------|-------------------------------|--------------------------------|-------------------------------------|--------------------------------------|--|---|--|
| | | 201 | 202 | 203 | 204 | 205 | 200 | 301 | 302 | 303 | 304 | 300 |
| TOTALE MISSIONE 16: Agricoltura, politiche agroalimentari e pesca | | 0,00 | 0,00 | 117.564,75 | 0,00 | 0,00 | 117.564,75 | 0,00 | 0,00 | 0,00 | 0,00 | 0,00 |
| 17 | MISSIONE 17: Energia e diversificazione delle fonti energetiche | | | | | | | | | | | |
| 01 | Fonti energetiche | 0,00 | 0,00 | 27.277,60 | 0,00 | 0,00 | 27.277,60 | 0,00 | 0,00 | 0,00 | 0,00 | 0,00 |
| | TOTALE MISSIONE 17: Energia e diversificazione delle fonti energetiche | 0,00 | 0,00 | 27.277,60 | 0,00 | 0,00 | 27.277,60 | 0,00 | 0,00 | 0,00 | 0,00 | 0,00 |
| TOTALE MISSIONI | | 0,00 | 8.477.961,62 | 150.655,50 | 0,00 | 152.177,54 | 8.780.794,66 | 0,00 | 0,00 | 0,00 | 0,00 | 0,00 |

**CONTO DEL BILANCIO 2017**

10/07/2018

Pagina 48 di 99

PROSPETTO DELLE SPESE DI BILANCIO PER MISSIONI, PROGRAMMI E MACROAGGREGATI
SPESE IN CONTO CAPITALE E SPESE PER INCREMENTO DI ATTIVITA' FINANZIARIE - PAGAMENTI C/COMPETENZA

[illegible]

**CONTO DEL BILANCIO 2017**

10/07/2018

Pagina 49 di 99

PROSPETTO DELLE SPESE DI BILANCIO PER MISSIONI, PROGRAMMI E MACROAGGREGATI
SPESE IN CONTO CAPITALE E SPESE PER INCREMENTO DI ATTIVITA' FINANZIARIE - PAGAMENTI C/COMPETENZA

[illegible]



PROSPETTO DELLE SPESE DI BILANCIO PER MISSIONI, PROGRAMMI E MACROAGGREGATI
SPESE IN CONTO CAPITALE E SPESE PER INCREMENTO DI ATTIVITA' FINANZIARIE - PAGAMENTI C/COMPETENZA

| MISSIONI E PROGRAMMI / MACROAGGREGATI | | Tributi in conto capitale a carico dell'ente | Investimenti fissi lordi e acquisto terreni | Contributi agli investimenti | Altri trasferimenti in conto capitale | Altre spese in conto capitale | Totale SPESE IN CONTO CAPITALE | Acquisizione di attività finanziarie | Concessione crediti di breve termine | Concessione crediti di medio - lungo termine | Altre spese per incremento attività finanziarie | Totale SPESE PER INCREMENTO D'ATTIVITA' FINANZIARIE |
|---------------------------------------|---|--|---|------------------------------|---------------------------------------|-------------------------------|--------------------------------|--------------------------------------|--------------------------------------|--|---|---|
| | | 201 | 202 | 203 | 204 | 205 | 200 | 301 | 302 | 303 | 304 | 300 |
| | TOTALE MISSIONE 16: Agricoltura, politiche agroalimentari e pesca | 0,00 | 0,00 | 0,00 | 0,00 | 0,00 | 0,00 | 0,00 | 0,00 | 0,00 | 0,00 | 0,00 |
| 17 | MISSIONE 17: Energia e diversificazione delle fonti energetiche | | | | | | | | | | | |
| 01 | Fonti energetiche | 0,00 | 0,00 | 27.277,60 | 0,00 | 0,00 | 27.277,60 | 0,00 | 0,00 | 0,00 | 0,00 | 0,00 |
| | TOTALE MISSIONE 17: Energia e diversificazione delle fonti energetiche | 0,00 | 0,00 | 27.277,60 | 0,00 | 0,00 | 27.277,60 | 0,00 | 0,00 | 0,00 | 0,00 | 0,00 |
| | TOTALE MISSIONI | 0,00 | 3.670.247,42 | 29.459,83 | 0,00 | 6.004,53 | 3.705.711,78 | 0,00 | 0,00 | 0,00 | 0,00 | 0,00 |



PROSPETTO DELLE SPESE DI BILANCIO PER MISSIONI, PROGRAMMI E MACROAGGREGATI
SPESE IN CONTO CAPITALE E SPESE PER INCREMENTO DI ATTIVITA' FINANZIARIE - PAGAMENTI C/RESIDUI

| MISSIONI E PROGRAMMI / MACROAGGREGATI | | Tributi in conto capitale a carico dell'ente | Investimenti fissi lordi e acquisto terreni | Contributi agli investimenti | Altri trasferimenti in conto capitale | Altre spese in conto capitale | Totale SPESE IN CONTO CAPITALE | Acquisizione di attività finanziate | Concessione crediti di breve termine | Concessione crediti di medio - lungo termine | Altre spese per incremento attività finanziarie | Totale SPESE PER INCREMENTO D'ATTIVITA' FINANZIARIE |
|---------------------------------------|---|--|---|------------------------------|---------------------------------------|-------------------------------|--------------------------------|-------------------------------------|--------------------------------------|--|---|---|
| | | 201 | 202 | 203 | 204 | 205 | 200 | 301 | 302 | 303 | 304 | 300 |
| 01 | MISSIONE 1: Servizi istituzionali, generali e di gestione | | | | | | | | | | | |
| 01 | Organi istituzionali | 0,00 | 0,00 | 0,00 | 0,00 | 0,00 | 0,00 | 0,00 | 0,00 | 0,00 | 0,00 | 0,00 |
| 03 | Gestione economica, finanziaria, programmazione, provveditorato | 0,00 | 0,00 | 0,00 | 0,00 | 0,00 | 0,00 | 0,00 | 0,00 | 0,00 | 0,00 | 0,00 |
| 05 | Gestione dei beni demaniali e patrimoniali | 0,00 | 21.106,00 | 0,00 | 0,00 | 0,00 | 21.106,00 | 0,00 | 0,00 | 0,00 | 0,00 | 0,00 |
| 06 | Ufficio tecnico | 0,00 | 0,00 | 0,00 | 0,00 | 0,00 | 0,00 | 0,00 | 0,00 | 0,00 | 0,00 | 0,00 |
| 09 | Assistenza tecnico-amministrativa agli enti locali | 0,00 | 0,00 | 0,00 | 0,00 | 0,00 | 0,00 | 0,00 | 0,00 | 0,00 | 0,00 | 0,00 |
| 11 | Altri servizi generali | 0,00 | 0,00 | 0,00 | 0,00 | 0,00 | 0,00 | 0,00 | 0,00 | 0,00 | 0,00 | 0,00 |
| | TOTALE MISSIONE 1: Servizi istituzionali, generali e di gestione | 0,00 | 21.106,00 | 0,00 | 0,00 | 0,00 | 21.106,00 | 0,00 | 0,00 | 0,00 | 0,00 | 0,00 |
| 04 | MISSIONE 4: Istruzione e diritto allo studio | | | | | | | | | | | |
| 02 | Altri ordini di istruzione non universitaria | 0,00 | 486.778,94 | 0,00 | 0,00 | 0,00 | 486.778,94 | 0,00 | 0,00 | 0,00 | 0,00 | 0,00 |
| 05 | Istruzione tecnica superiore | 0,00 | 757.469,66 | 0,00 | 0,00 | 271.982,92 | 1.029.452,58 | 0,00 | 0,00 | 0,00 | 0,00 | 0,00 |
| 06 | Servizi ausiliari all'istruzione | 0,00 | 0,00 | 0,00 | 0,00 | 0,00 | 0,00 | 0,00 | 0,00 | 0,00 | 0,00 | 0,00 |
| | TOTALE MISSIONE 4: Istruzione e diritto allo studio | 0,00 | 1.244.248,60 | 0,00 | 0,00 | 271.982,92 | 1.516.231,52 | 0,00 | 0,00 | 0,00 | 0,00 | 0,00 |
| 05 | MISSIONE 5: Tutela e valorizzazione dei beni e attività culturali | | | | | | | | | | | |
| 01 | Valorizzazione dei beni di interesse storico | 0,00 | 67.762,71 | 0,00 | 0,00 | 0,00 | 67.762,71 | 0,00 | 0,00 | 0,00 | 0,00 | 0,00 |
| 02 | Attività culturali e interventi diversi nel settore culturale | 0,00 | 0,00 | 0,00 | 0,00 | 0,00 | 0,00 | 0,00 | 0,00 | 0,00 | 0,00 | 0,00 |
| | TOTALE MISSIONE 5: Tutela e valorizzazione dei beni e attività culturali | 0,00 | 67.762,71 | 0,00 | 0,00 | 0,00 | 67.762,71 | 0,00 | 0,00 | 0,00 | 0,00 | 0,00 |
| 06 | MISSIONE 6: Politiche giovanili, sport e tempo libero | | | | | | | | | | | |
| 01 | Sport e tempo libero | 0,00 | 1.539.907,95 | 0,00 | 0,00 | 0,00 | 1.539.907,95 | 0,00 | 0,00 | 0,00 | 0,00 | 0,00 |
| 02 | Giovani | 0,00 | 0,00 | 0,00 | 0,00 | 0,00 | 0,00 | 0,00 | 0,00 | 0,00 | 0,00 | 0,00 |
| | TOTALE MISSIONE 6: Politiche giovanili, sport e tempo libero | 0,00 | 1.539.907,95 | 0,00 | 0,00 | 0,00 | 1.539.907,95 | 0,00 | 0,00 | 0,00 | 0,00 | 0,00 |
| 07 | MISSIONE 7: Turismo | | | | | | | | | | | |
| 01 | Sviluppo e valorizzazione del turismo | 0,00 | 0,00 | 0,00 | 0,00 | 0,00 | 0,00 | 0,00 | 0,00 | 0,00 | 0,00 | 0,00 |
| | TOTALE MISSIONE 7: Turismo | 0,00 | 0,00 | 0,00 | 0,00 | 0,00 | 0,00 | 0,00 | 0,00 | 0,00 | 0,00 | 0,00 |
| 08 | MISSIONE 8: Assetto del territorio ed edilizia abitativa | | | | | | | | | | | |
| 01 | Urbanistica e assetto del territorio | 0,00 | 3.985,89 | 0,00 | 0,00 | 0,00 | 3.985,89 | 0,00 | 0,00 | 0,00 | 0,00 | 0,00 |

**CONTO DEL BILANCIO 2017**

10/07/2018

Pagina 52 di 99

PROSPETTO DELLE SPESE DI BILANCIO PER MISSIONI, PROGRAMMI E MACROAGGREGATI
SPESE IN CONTO CAPITALE E SPESE PER INCREMENTO DI ATTIVITA' FINANZIARIE - PAGAMENTI C/RESIDUI

[illegible]



PROSPETTO DELLE SPESE DI BILANCIO PER MISSIONI, PROGRAMMI E MACROAGGREGATI
SPESE IN CONTO CAPITALE E SPESE PER INCREMENTO DI ATTIVITA' FINANZIARIE - PAGAMENTI C/RESIDUI

| MISSIONI E PROGRAMMI / MACROAGGREGATI | | Tributi in conto capitale a carico dell'ente | Investimenti fissi lordi e acquisto terreni | Contributi agli investimenti | Altri trasferimenti in conto capitale | Altre spese in conto capitale | Totale SPESE IN CONTO CAPITALE | Acquisizione di attività finanziate | Concessione crediti di breve termine | Concessione crediti di medio - lungo termine | Altre spese per incremento attività finanziarie | Totale SPESE PER INCREMENTO DI ATTIVITA' FINANZIARIE |
|--|---|--|---|------------------------------|---------------------------------------|-------------------------------|--------------------------------|-------------------------------------|--------------------------------------|--|---|--|
| | | 201 | 202 | 203 | 204 | 205 | 200 | 301 | 302 | 303 | 304 | 300 |
| TOTALE MISSIONE 16: Agricoltura, politiche agroalimentari e pesca | | 0,00 | 0,00 | 0,00 | 0,00 | 0,00 | 0,00 | 0,00 | 0,00 | 0,00 | 0,00 | 0,00 |
| 17 | MISSIONE 17: Energia e diversificazione delle fonti energetiche | | | | | | | | | | | |
| 01 | Fonti energetiche | 0,00 | 0,00 | 108.151,04 | 0,00 | 0,00 | 108.151,04 | 0,00 | 0,00 | 0,00 | 0,00 | 0,00 |
| TOTALE MISSIONE 17: Energia e diversificazione delle fonti energetiche | | 0,00 | 0,00 | 108.151,04 | 0,00 | 0,00 | 108.151,04 | 0,00 | 0,00 | 0,00 | 0,00 | 0,00 |
| TOTALE MISSIONI | | 0,00 | 7.017.200,99 | 124.752,48 | 0,00 | 271.982,92 | 7.413.936,39 | 0,00 | 0,00 | 0,00 | 0,00 | 0,00 |



PROSPETTO DELLE SPESE DI BILANCIO PER MISSIONI, PROGRAMMI E MACROAGGREGATI - SPESE PER RIMBORSO DI PRESTITI - IMPEGNI

| MISSIONI E PROGRAMMI / MACROAGGREGATI | | Rimborso di titoli obbligazionari | Rimborso prestiti a breve termine | Rimborso mutui e altri finanziamenti a medio lungo termine | Rimborso di altre forme di indebitamento | Fondi per rimborso prestiti | Totale |
|---------------------------------------|---|-----------------------------------|-----------------------------------|--|--|-----------------------------|-----------|
| | | 401 | 402 | 403 | 404 | 405 | 400 |
| 50 | MISSIONE 50: Debito pubblico | | | | | | |
| 02 | Quota capitale ammortamento mutui e prestiti obbligazionari | 0,00 | 0,00 | 74.490,54 | 0,00 | 0,00 | 74.490,54 |
| | TOTALE MISSIONE 50: Debito pubblico | 0,00 | 0,00 | 74.490,54 | 0,00 | 0,00 | 74.490,54 |
| | TOTALE MISSIONI | 0,00 | 0,00 | 74.490,54 | 0,00 | 0,00 | 74.490,54 |



PROSPETTO DELLE SPESE DI BILANCIO PER MISSIONI, PROGRAMMI E MACROAGGREGATI
- SPESE PER SERVIZI PER CONTO TERZI E PARTITE GIRO
- IMPEGNI

| MISSIONI E PROGRAMMI / MACROAGGREGATI | | Uscite per partite giro | Uscite per conto terzi | Totale |
|---------------------------------------|---|-------------------------|------------------------|--------------|
| | | 701 | 702 | 700 |
| 99 | MISSIONE 99: Servizi per conto terzi | | | |
| 01 | Servizi per conto terzi e Partite di giro | 2.351.765,05 | 4.559.925,20 | 6.911.690,25 |
| | TOTALE MISSIONE 99: Servizi per conto terzi | 2.351.765,05 | 4.559.925,20 | 6.911.690,25 |
| | TOTALE MISSIONI | 2.351.765,05 | 4.559.925,20 | 6.911.690,25 |



RIEPILOGO SPESE PER TITOLI E MACROAGGREGATI - IMPEGNI -

| TITOLI E MACROAGGREGATI DI SPESA | | Totale | - di cui non ricorrenti |
|---|--|----------------------|-------------------------|
| TITOLO 1: Spese correnti | | | |
| 101 | Redditi da lavoro dipendente | 6.550.432,97 | 0,00 |
| 102 | Imposte e tasse a carico dell'ente | 644.652,85 | 0,00 |
| 103 | Acquisto di beni e servizi | 9.079.904,76 | 0,00 |
| 104 | Trasferimenti correnti | 18.405.984,95 | 0,00 |
| 107 | Interessi passivi | 1.521.470,27 | 0,00 |
| 108 | Altre spese per redditi da capitale | 0,00 | 0,00 |
| 109 | Rimborsi e poste correttive delle entrate | 113.376,30 | 0,00 |
| 110 | Altre spese correnti | 1.124.605,85 | 0,00 |
| 100 | Totale TITOLO 1 | 37.440.427,95 | 0,00 |
| TITOLO 2: Spese in conto capitale | | | |
| 202 | Investimenti fissi lordi e acquisto di terreni | 8.477.961,62 | 0,00 |
| 203 | Contributi agli investimenti | 150.655,50 | 0,00 |
| 205 | Altre spese in conto capitale | 152.177,54 | 0,00 |
| 200 | Totale TITOLO 2 | 8.780.794,66 | 0,00 |
| TITOLO 3: Spese per incremento attivita' finanziarie | | | |
| 301 | Acquisizioni di attivita' finanziarie | 0,00 | 0,00 |
| 300 | Totale TITOLO 3 | 0,00 | 0,00 |
| TITOLO 4: Rimborso Prestiti | | | |
| 403 | Rimborso mutui e altri finanziamenti a medio lungo termine | 74.490,54 | 0,00 |
| 400 | Totale TITOLO 4 | 74.490,54 | 0,00 |
| TITOLO 7: Uscite per conto terzi e partite di giro | | | |
| 701 | Uscite per partite di giro | 2.351.765,05 | 0,00 |
| 702 | Uscite per conto terzi | 4.559.925,20 | 0,00 |
| 700 | Totale TITOLO 7 | 6.911.690,25 | 0,00 |



RIEPILOGO SPESE PER TITOLI E MACROAGGREGATI - IMPEGNI -

| TITOLI E MACROAGGREGATI DI SPESA | | Totale | - di cui non ricorrenti |
|----------------------------------|----------------|---------------|-------------------------|
| | TOTALE IMPEGNI | 53.207.403,40 | 0,00 |



ACCERTAMENTI ASSUNTI NELL'ESERCIZIO 2017 E NEGLI ESERCIZI PRECEDENTI IMPUTATI ALL'ANNO 2018 E SEGUENTI

| TITOLI E TIPOLOGIE DI ENTRATA | | Anno 2018 | | Anno 2019 | | Anni successivi |
|-------------------------------|--|--------------------------|---------------|---|--------------|-----------------|
| | | Previsione di competenza | Accertamenti | Previsione di competenza del bilancio pluriennale | Accertamenti | Accertamenti |
| | TITOLO 1: Entrate correnti di natura tributaria, contributiva e perequativa | | | | | |
| 10101 | Tipologia 101: Imposte, tasse e proventi assimilati | 0,00 | 0,00 | 0,00 | 0,00 | 0,00 |
| 10102 | Tipologia 102: Tributi destinati al finanziamento della sanità (solo per le Regioni) | 0,00 | 0,00 | 0,00 | 0,00 | 0,00 |
| 10103 | Tipologia 103: Tributi devoluti e regolati alle autonomie speciali | 0,00 | 0,00 | 0,00 | 0,00 | 0,00 |
| 10104 | Tipologia 104: Compartecipazioni di tributi | 0,00 | 0,00 | 0,00 | 0,00 | 0,00 |
| 10301 | Tipologia 301: Fondi perequativi da Amministrazioni Centrali | 0,00 | 0,00 | 0,00 | 0,00 | 0,00 |
| 10302 | Tipologia 302: Fondi perequativi dalla Regione o Provincia autonoma | 0,00 | 0,00 | 0,00 | 0,00 | 0,00 |
| 10000 | Totale TITOLO 1 | 0,00 | 0,00 | 0,00 | 0,00 | 0,00 |
| | TITOLO 2: Trasferimenti correnti | | | | | |
| 20101 | Tipologia 101: Trasferimenti correnti da Amministrazioni pubbliche | 0,00 | 0,00 | 0,00 | 0,00 | 0,00 |
| 20102 | Tipologia 102: Trasferimenti correnti da Famiglie | 0,00 | 0,00 | 0,00 | 0,00 | 0,00 |
| 20103 | Tipologia 103: Trasferimenti correnti da Imprese | 0,00 | 0,00 | 0,00 | 0,00 | 0,00 |
| 20104 | Tipologia 104: Trasferimenti correnti da Istituzioni Sociali Private | 0,00 | 0,00 | 0,00 | 0,00 | 0,00 |
| 20105 | Tipologia 105: Trasferimenti correnti dall'Unione Europea e dal Resto del Mondo | 0,00 | 0,00 | 0,00 | 0,00 | 0,00 |
| 20000 | Totale TITOLO 2 | 0,00 | 0,00 | 0,00 | 0,00 | 0,00 |
| | TITOLO 3: Entrate extratributarie | | | | | |
| 30100 | Tipologia 100: Vendita di beni e servizi e proventi derivanti dalla gestione dei beni | 0,00 | 0,00 | 0,00 | 0,00 | 0,00 |
| 30200 | Tipologia 200: Proventi derivanti dall'attività di controllo e repressione delle irregolarità e degli illeciti | 0,00 | 0,00 | 0,00 | 0,00 | 0,00 |
| 30300 | Tipologia 300: Interessi attivi | 0,00 | 0,00 | 0,00 | 0,00 | 0,00 |
| 30400 | Tipologia 400: Altre entrate da redditi da capitale | 0,00 | 0,00 | 0,00 | 0,00 | 0,00 |
| 30500 | Tipologia 500: Rimborsi e altre entrate correnti | 0,00 | 0,00 | 0,00 | 0,00 | 0,00 |
| 30000 | Totale TITOLO 3 | 0,00 | 0,00 | 0,00 | 0,00 | 0,00 |
| | TITOLO 4: Entrate in conto capitale | | | | | |
| 40100 | Tipologia 100: Tributi in conto capitale | 0,00 | 0,00 | 0,00 | 0,00 | 0,00 |
| 40200 | Tipologia 200: Contributi agli investimenti | 26.596.486,44 | 26.596.486,44 | 5.000.000,00 | 5.000.000,00 | 0,00 |
| 40300 | Tipologia 300: Altri trasferimenti in conto capitale | 0,00 | 0,00 | 0,00 | 0,00 | 0,00 |
| 40400 | Tipologia 400: Entrate da alienazione di beni materiali e immateriali | 0,00 | 0,00 | 0,00 | 0,00 | 0,00 |
| 40500 | Tipologia 500: Altre entrate in conto capitale | 0,00 | 0,00 | 0,00 | 0,00 | 0,00 |



ACCERTAMENTI ASSUNTI NELL'ESERCIZIO 2017 E NEGLI ESERCIZI PRECEDENTI IMPUTATI ALL'ANNO 2018 E SEGUENTI

| TITOLI E TIPOLOGIE DI ENTRATA | | Anno 2018 | | Anno 2019 | | Anni successivi |
|-------------------------------|---|--------------------------|---------------|---|--------------|-----------------|
| | | Previsione di competenza | Accertamenti | Previsione di competenza del bilancio pluriennale | Accertamenti | Accertamenti |
| 40000 | Totale TITOLO 4 | 26.596.486,44 | 26.596.486,44 | 5.000.000,00 | 5.000.000,00 | 0,00 |
| | TITOLO 5: Entrate da riduzione di attivita' finanziarie | | | | | |
| 50100 | Tipologia 100: Alienazione di attivita' finanziarie | 0,00 | 0,00 | 0,00 | 0,00 | 0,00 |
| 50200 | Tipologia 200: Riscossione crediti di breve termine | 0,00 | 0,00 | 0,00 | 0,00 | 0,00 |
| 50300 | Tipologia 300: Riscossione crediti di medio-lungo termine | 0,00 | 0,00 | 0,00 | 0,00 | 0,00 |
| 50400 | Tipologia 400: Altre entrate per riduzione di attivita' finanziarie | 0,00 | 0,00 | 0,00 | 0,00 | 0,00 |
| 50000 | Totale TITOLO 5 | 0,00 | 0,00 | 0,00 | 0,00 | 0,00 |
| | TITOLO 6: Accensione Prestiti | | | | | |
| 60100 | Tipologia 100: Emissione di titoli obbligazionari | 0,00 | 0,00 | 0,00 | 0,00 | 0,00 |
| 60200 | Tipologia 200: Accensione prestiti a breve termine | 0,00 | 0,00 | 0,00 | 0,00 | 0,00 |
| 60300 | Tipologia 300: Accensione mutui e altri finanziamenti a medio lungo termine | 0,00 | 0,00 | 0,00 | 0,00 | 0,00 |
| 60400 | Tipologia 400: Altre forme di indebitamento | 0,00 | 0,00 | 0,00 | 0,00 | 0,00 |
| 60000 | Totale TITOLO 6 | 0,00 | 0,00 | 0,00 | 0,00 | 0,00 |
| | TITOLO 9: Entrate per conto terzi e partite di giro | | | | | |
| 90100 | Tipologia 100: Entrate per partite di giro | 0,00 | 0,00 | 0,00 | 0,00 | 0,00 |
| 90200 | Tipologia 200: Entrate per conto terzi | 0,00 | 0,00 | 0,00 | 0,00 | 0,00 |
| 90000 | Totale TITOLO 9 | 0,00 | 0,00 | 0,00 | 0,00 | 0,00 |
| | TOTALE ACCERTAMENTI | 26.596.486,44 | 26.596.486,44 | 5.000.000,00 | 5.000.000,00 | 0,00 |



IMPEGNI ASSUNTI NELL'ESERCIZIO 2017 E NEGLI ESERCIZI PRECEDENTI IMPUTATI ALL'ANNO 2018 E SEGUENTI

| TITOLI E MACROAGGREGATI DI SPESA | | Anno 2018 | | Anno 2019 | | Anni successivi |
|----------------------------------|---|--------------------------|---------------|---|--------------|-----------------|
| | | Previsione di competenza | Impegni | Previsione di competenza del bilancio pluriennale | Impegni | Impegni |
| 101 | TITOLO 1: Spese correnti | | | | | |
| 101 | Redditi da lavoro dipendente | 0,00 | 0,00 | 0,00 | 0,00 | 0,00 |
| 102 | Imposte e tasse a carico dell'ente | 0,00 | 0,00 | 0,00 | 0,00 | 0,00 |
| 103 | Acquisto di beni e servizi | 517.596,32 | 517.596,32 | 0,00 | 667,91 | 0,00 |
| 104 | Trasferimenti correnti | 198.240,40 | 198.240,40 | 0,00 | 0,00 | 0,00 |
| 105 | Trasferimenti di tributi | 0,00 | 0,00 | 0,00 | 0,00 | 0,00 |
| 106 | Fondi perequativi | 0,00 | 0,00 | 0,00 | 0,00 | 0,00 |
| 107 | Interessi passivi | 0,00 | 0,00 | 0,00 | 0,00 | 0,00 |
| 108 | Altre spese per redditi da capitale | 0,00 | 0,00 | 0,00 | 0,00 | 0,00 |
| 109 | Rimborsi e poste correttive delle entrate | 0,00 | 0,00 | 0,00 | 0,00 | 0,00 |
| 110 | Altre spese correnti | 486.974,87 | 486.974,87 | 0,00 | 0,00 | 0,00 |
| 100 | Totale TITOLO 1 | 1.202.811,59 | 1.202.811,59 | 0,00 | 667,91 | 0,00 |
| 201 | TITOLO 2: Spese in conto capitale | | | | | |
| 201 | Tributi in conto capitale a carico dell'ente | 0,00 | 0,00 | 0,00 | 0,00 | 0,00 |
| 202 | Investimenti fissi lordi e acquisto di terreni | 26.897.908,32 | 24.897.908,32 | 5.000.000,00 | 5.000.000,00 | 0,00 |
| 203 | Contributi agli investimenti | 30.095.812,65 | 9.587.029,13 | 0,00 | 0,00 | 0,00 |
| 204 | Altri trasferimenti in conto capitale | 0,00 | 0,00 | 0,00 | 0,00 | 0,00 |
| 205 | Altre spese in conto capitale | 0,00 | 0,00 | 0,00 | 0,00 | 0,00 |
| 200 | Totale TITOLO 2 | 56.993.720,97 | 34.484.937,45 | 5.000.000,00 | 5.000.000,00 | 0,00 |
| 301 | TITOLO 3: Spese per incremento attività finanziarie | | | | | |
| 301 | Acquisizioni di attività finanziarie | 0,00 | 0,00 | 0,00 | 0,00 | 0,00 |
| 302 | Concessione crediti di breve termine | 0,00 | 0,00 | 0,00 | 0,00 | 0,00 |
| 303 | Concessione crediti di medio-lungo termine | 0,00 | 0,00 | 0,00 | 0,00 | 0,00 |
| 304 | Altre spese per incremento di attività finanziarie | 0,00 | 0,00 | 0,00 | 0,00 | 0,00 |
| 300 | Totale TITOLO 3 | 0,00 | 0,00 | 0,00 | 0,00 | 0,00 |
| 401 | TITOLO 4: Rimborsio Prestiti | | | | | |
| 401 | Rimborsio di titoli obbligazionari | 0,00 | 0,00 | 0,00 | 0,00 | 0,00 |
| 402 | Rimborsio prestiti a breve termine | 0,00 | 0,00 | 0,00 | 0,00 | 0,00 |



IMPEGNI ASSUNTI NELL'ESERCIZIO 2017 E NEGLI ESERCIZI PRECEDENTI IMPUTATI ALL'ANNO 2018 E SEGUENTI

| TITOLI E MACROAGGREGATI DI SPESA | | Anno 2018 | | Anno 2019 | | Anni successivi |
|---|--|--------------------------|----------------------|---|---------------------|-----------------|
| | | Previsione di competenza | Impegni | Previsione di competenza del bilancio pluriennale | Impegni | Impegni |
| 403 | Rimborso mutui e altri finanziamenti a medio lungo termine | 0,00 | 0,00 | 0,00 | 0,00 | 0,00 |
| 404 | Rimborso di altre forme di indebitamento | 0,00 | 0,00 | 0,00 | 0,00 | 0,00 |
| 405 | Fondi per rimborso prestiti | 0,00 | 0,00 | 0,00 | 0,00 | 0,00 |
| 400 | Totale TITOLO 4 | 0,00 | 0,00 | 0,00 | 0,00 | 0,00 |
| TITOLO 5: Chiusura Anticipazioni ricevute da istituto tesoriere/cassiere | | | | | | |
| 501 | Chiusura Anticipazioni ricevute da istituto tesoriere/cassiere | 0,00 | 0,00 | 0,00 | 0,00 | 0,00 |
| 500 | Totale TITOLO 5 | 0,00 | 0,00 | 0,00 | 0,00 | 0,00 |
| TITOLO 7: Uscite per conto terzi e partite di giro | | | | | | |
| 701 | Uscite per partite di giro | 0,00 | 0,00 | 0,00 | 0,00 | 0,00 |
| 702 | Uscite per conto terzi | 0,00 | 0,00 | 0,00 | 0,00 | 0,00 |
| 700 | Totale TITOLO 7 | 0,00 | 0,00 | 0,00 | 0,00 | 0,00 |
| TOTALE IMPEGNI | | 58.196.532,56 | 35.687.749,04 | 5.000.000,00 | 5.000.667,91 | 0,00 |



GESTIONE DELLE SPESE - UTILIZZO DI CONTRIBUTI E TRASFERIMENTI DA PARTE DI ORGANISMI COMUNITARI E INTERNAZIONALI

| MISSIONE, PROGRAMMA, TITOLO | DENOMINAZIONE | RESIDUI PASSIVI AL 01/01/2017 (RS) | | PAGAMENTI IN C/RESIDUI (PR) | | RIACCERTAMENTO RESIDUI (R) | | | | RESIDUI PASSIVI DA ESERCIZI PRECEDENTI (EP = RS-PR+R) | |
|---|---|---|---------------|-----------------------------------|--------------|--------------------------------------|---------------|--|------------|---|---------------|
| | | PREVISIONI DEFINITIVE DI COMPETENZA (CP) | | PAGAMENTI IN C/COMPETENZA (PC) | | IMPEGNI (I) | | ECONOMIE DI COMPETENZA (ECP = CP-I-FPV) | | RESIDUI PASSIVI DA ESERCIZIO DI COMPETENZA (EC = I-PC) | |
| | | PREVISIONI DEFINITIVE DI CASSA (CS) | | TOTALE PAGAMENTI (TP = PR+PC) | | FONDO PLURIENNALE VINCOLATO (FPV) | | | | TOTALE RESIDUI PASSIVI DA RIPORTARE (TRR = EP+EC) | |
| MISSIONE 01 Servizi istituzionali, generali e di gestione | | | | | | | | | | | |
| 0101 | Programma 01 | Organi istituzionali | | | | | | | | | |
| | Titolo 1 Spese correnti | RS | 60.433,54 | PR | 39.727,10 | R | -15.632,24 | | | EP | 5.074,20 |
| | | CP | 727.140,89 | PC | 495.106,92 | I | 570.786,05 | ECP | 156.354,84 | EC | 75.679,13 |
| | | CS | 791.825,00 | TP | 534.834,02 | FPV | 0,00 | | | TRR | 80.753,33 |
| | Titolo 2 Spese in conto capitale | RS | 1.579,05 | PR | 0,00 | R | -1.579,05 | | | EP | 0,00 |
| | | CP | 19.326,50 | PC | 0,00 | I | 0,00 | ECP | 19.326,50 | EC | 0,00 |
| | | CS | 50.641,78 | TP | 0,00 | FPV | 0,00 | | | TRR | 0,00 |
| | Titolo 3 Spese per incremento attivita' finanziarie | RS | 0,00 | PR | 0,00 | R | 0,00 | | | EP | 0,00 |
| | | CP | 0,00 | PC | 0,00 | I | 0,00 | ECP | 0,00 | EC | 0,00 |
| | | CS | 0,00 | TP | 0,00 | FPV | 0,00 | | | TRR | 0,00 |
| Totale Programma 01 | | RS | 62.012,59 | PR | 39.727,10 | R | -17.211,29 | | | EP | 5.074,20 |
| | Organi istituzionali | CP | 746.467,39 | PC | 495.106,92 | I | 570.786,05 | ECP | 175.681,34 | EC | 75.679,13 |
| | | CS | 842.466,78 | TP | 534.834,02 | FPV | 0,00 | | | TRR | 80.753,33 |
| 0102 | Programma 02 | Segreteria generale | | | | | | | | | |
| | Titolo 1 Spese correnti | RS | 321.139,57 | PR | 105.404,21 | R | -123.268,21 | | | EP | 92.467,15 |
| | | CP | 736.034,75 | PC | 435.896,44 | I | 569.894,87 | ECP | 44.420,52 | EC | 133.998,43 |
| | | CS | 947.756,66 | TP | 541.300,65 | FPV | 121.719,36 | | | TRR | 226.465,58 |
| Totale Programma 02 | | RS | 321.139,57 | PR | 105.404,21 | R | -123.268,21 | | | EP | 92.467,15 |
| | Segreteria generale | CP | 736.034,75 | PC | 435.896,44 | I | 569.894,87 | ECP | 44.420,52 | EC | 133.998,43 |
| | | CS | 947.756,66 | TP | 541.300,65 | FPV | 121.719,36 | | | TRR | 226.465,58 |
| 0103 | Programma 03 | Gestione economica, finanziaria, programmazione, provveditorato | | | | | | | | | |
| | Titolo 1 Spese correnti | RS | 16.765.807,20 | PR | 6.166.368,27 | R | -672,24 | | | EP | 10.598.766,69 |
| | | CP | 17.565.793,32 | PC | 470.587,62 | I | 17.554.862,56 | ECP | 10.930,76 | EC | 17.084.274,94 |
| | | CS | 35.068.656,46 | TP | 6.636.955,89 | FPV | 0,00 | | | TRR | 27.683.041,63 |
| | Titolo 2 Spese in conto capitale | RS | 66.550,00 | PR | 0,00 | R | -66.550,00 | | | EP | 0,00 |
| | | CP | 0,00 | PC | 0,00 | I | 0,00 | ECP | 0,00 | EC | 0,00 |
| | | CS | 160.829,78 | TP | 0,00 | FPV | 0,00 | | | TRR | 0,00 |
| Totale Programma 03 | | RS | 16.832.357,20 | PR | 6.166.368,27 | R | -67.222,24 | | | EP | 10.598.766,69 |
| | Gestione economica, finanziaria, programmazione, provveditorato | CP | 17.565.793,32 | PC | 470.587,62 | I | 17.554.862,56 | ECP | 10.930,76 | EC | 17.084.274,94 |
| | | CS | 35.229.486,24 | TP | 6.636.955,89 | FPV | 0,00 | | | TRR | 27.683.041,63 |
| 0104 | Programma 04 | Gestione delle entrate tributarie e servizi fiscali | | | | | | | | | |



GESTIONE DELLE SPESE - UTILIZZO DI CONTRIBUTI E TRASFERIMENTI DA PARTE DI ORGANISMI COMUNITARI E INTERNAZIONALI

| MISSIONE, PROGRAMMA, TITOLO | DENOMINAZIONE | RESIDUI PASSIVI AL 01/01/2017 (RS) | | PAGAMENTI IN C/RESIDUI (PR) | | RIACCERTAMENTO RESIDUI (R) | | RESIDUI PASSIVI DA ESERCIZI PRECEDENTI (EP = RS-PR+R) | |
|-----------------------------|---|---|---------------|-----------------------------------|--------------|--------------------------------------|--------------|---|--------------|
| | | PREVISIONI DEFINITIVE DI COMPETENZA (CP) | | PAGAMENTI IN C/COMPETENZA (PC) | | IMPEGNI (I) | | RESIDUI PASSIVI DA ESERCIZIO DI COMPETENZA (EC = I-PC) | |
| | | PREVISIONI DEFINITIVE DI CASSA (CS) | | TOTALE PAGAMENTI (TP = PR+PC) | | FONDO PLURIENNALE VINCOLATO (FPV) | | TOTALE RESIDUI PASSIVI DA RIPORTARE (TRR = EP+EC) | |
| Totale Programma 04 | Gestione delle entrate tributarie e servizi fiscali | RS | 3.753,65 | PR | 3.437,43 | R | 0,00 | EP | 316,22 |
| | | CP | 102.818,00 | PC | 90.683,57 | I | 96.717,65 | ECP | 6.034,08 |
| | | CS | 119.310,96 | TP | 94.121,00 | FPV | 0,00 | TRR | 6.350,30 |
| | | RS | 3.753,65 | PR | 3.437,43 | R | 0,00 | EP | 316,22 |
| 0105 Programma 05 | Gestione dei beni demaniali e patrimoniali | CP | 102.818,00 | PC | 90.683,57 | I | 96.717,65 | ECP | 6.034,08 |
| | | CS | 119.310,96 | TP | 94.121,00 | FPV | 0,00 | TRR | 6.350,30 |
| | | RS | 853.908,69 | PR | 287.272,51 | R | -74.130,68 | EP | 492.505,50 |
| | | CP | 2.317.002,86 | PC | 1.642.985,09 | I | 2.203.053,25 | ECP | 54.324,68 |
| Totale Programma 05 | Gestione dei beni demaniali e patrimoniali | CS | 3.148.082,75 | TP | 1.930.257,60 | FPV | 59.624,93 | TRR | 1.052.573,66 |
| | | RS | 816.594,74 | PR | 21.106,00 | R | -57.338,61 | EP | 738.150,13 |
| | | CP | 7.484.030,60 | PC | 51.071,50 | I | 101.009,97 | ECP | 7.383.020,63 |
| | | CS | 8.726.211,57 | TP | 72.177,50 | FPV | 0,00 | TRR | 788.088,60 |
| 0106 Programma 06 | Ufficio tecnico | RS | 1.670.503,43 | PR | 308.378,51 | R | -131.469,29 | EP | 1.230.655,63 |
| | | CP | 9.801.033,46 | PC | 1.694.056,59 | I | 2.304.063,22 | ECP | 7.437.345,31 |
| | | CS | 11.874.294,32 | TP | 2.002.435,10 | FPV | 59.624,93 | TRR | 1.840.662,26 |
| Totale Programma 06 | Ufficio tecnico | RS | 2.021,79 | PR | 54,60 | R | 0,00 | EP | 1.967,19 |
| | | CP | 406.740,00 | PC | 361.296,74 | I | 383.574,83 | ECP | 17.578,79 |
| | | CS | 403.175,41 | TP | 361.351,34 | FPV | 5.586,38 | TRR | 24.245,28 |
| | | RS | 298.773,42 | PR | 0,00 | R | -170.665,83 | EP | 128.107,59 |
| 0108 Programma 08 | Statistica e sistemi informativi | CP | 0,00 | PC | 0,00 | I | 0,00 | ECP | 0,00 |
| | | CS | 324.687,30 | TP | 0,00 | FPV | 0,00 | TRR | 128.107,59 |
| | | RS | 300.795,21 | PR | 54,60 | R | -170.665,83 | EP | 130.074,78 |
| | | CP | 406.740,00 | PC | 361.296,74 | I | 383.574,83 | ECP | 17.578,79 |
| Totale Programma 08 | Statistica e sistemi informativi | CS | 727.862,71 | TP | 361.351,34 | FPV | 5.586,38 | TRR | 22.278,09 |
| | | RS | 0,00 | PR | 0,00 | R | 0,00 | EP | 0,00 |
| | | CP | 0,00 | PC | 0,00 | I | 0,00 | ECP | 0,00 |
| | | CS | 0,00 | TP | 0,00 | FPV | 0,00 | TRR | 0,00 |
| 0109 Programma 09 | Assistenza tecnico-amministrativa agli enti locali | RS | 0,00 | PR | 0,00 | R | 0,00 | EP | 0,00 |
| | | CP | 0,00 | PC | 0,00 | I | 0,00 | ECP | 0,00 |
| | | CS | 0,00 | TP | 0,00 | FPV | 0,00 | TRR | 0,00 |
| | | RS | 0,00 | PR | 0,00 | R | 0,00 | EP | 0,00 |



GESTIONE DELLE SPESE - UTILIZZO DI CONTRIBUTI E TRASFERIMENTI DA PARTE DI ORGANISMI COMUNITARI E INTERNAZIONALI

| MISSIONE, PROGRAMMA, TITOLO | DENOMINAZIONE | RESIDUI PASSIVI AL 01/01/2017 (RS) | | PAGAMENTI IN C/RESIDUI (PR) | | RIACCERTAMENTO RESIDUI (R) | | RESIDUI PASSIVI DA ESERCIZI PRECEDENTI (EP = RS-PR+R) | |
|-----------------------------|--|--|---------------|--------------------------------|---------------|-----------------------------------|---------------|---|---------------|
| | | PREVISIONI DEFINITIVE DI COMPETENZA (CP) | | PAGAMENTI IN C/COMPETENZA (PC) | | IMPEGNI (I) | | ECONOMIE DI COMPETENZA (ECP = CP-I-FPV) | |
| | | PREVISIONI DEFINITIVE DI CASSA (CS) | | TOTALE PAGAMENTI (TP = PR+PC) | | FONDO PLURIENNALE VINCOLATO (FPV) | | TOTALE RESIDUI PASSIVI DA RIPORTARE (TRR = EP+EC) | |
| Totale Programma 09 | Titolo 1 Spese correnti | RS | 84.907,34 | PR | 53.922,92 | R | -2.724,42 | EP | 28.260,00 |
| | | CP | 112.800,00 | PC | 67.694,81 | I | 112.388,09 | ECP | 411,91 |
| | | CS | 202.350,84 | TP | 121.617,73 | FPV | 0,00 | TRR | 72.953,28 |
| | Titolo 2 Spese in conto capitale | RS | 0,00 | PR | 0,00 | R | 0,00 | EP | 0,00 |
| | | CP | 0,00 | PC | 0,00 | I | 0,00 | ECP | 0,00 |
| | | CS | 1.010,66 | TP | 0,00 | FPV | 0,00 | TRR | 0,00 |
| | Assistenza tecnico-amministrativa agli enti locali | RS | 84.907,34 | PR | 53.922,92 | R | -2.724,42 | EP | 28.260,00 |
| | | CP | 112.800,00 | PC | 67.694,81 | I | 112.388,09 | ECP | 411,91 |
| | | CS | 203.361,50 | TP | 121.617,73 | FPV | 0,00 | TRR | 72.953,28 |
| 0110 | Programma 10 | Risorse umane | | | | | | | |
| Totale Programma 10 | Titolo 1 Spese correnti | RS | 12.217,76 | PR | 242,32 | R | -5.112,08 | EP | 6.863,36 |
| | | CP | 491.162,08 | PC | 427.762,39 | I | 484.351,94 | ECP | 6.810,14 |
| | | CS | 503.860,85 | TP | 428.004,71 | FPV | 0,00 | TRR | 63.452,91 |
| | Risorse umane | RS | 12.217,76 | PR | 242,32 | R | -5.112,08 | EP | 6.863,36 |
| | | CP | 491.162,08 | PC | 427.762,39 | I | 484.351,94 | ECP | 6.810,14 |
| | | CS | 503.860,85 | TP | 428.004,71 | FPV | 0,00 | TRR | 63.452,91 |
| 0111 | Programma 11 | Altri servizi generali | | | | | | | |
| Totale Programma 11 | Titolo 1 Spese correnti | RS | 1.174.350,55 | PR | 892.877,30 | R | -182.440,96 | EP | 99.032,29 |
| | | CP | 1.901.497,80 | PC | 883.836,03 | I | 1.518.133,95 | ECP | 383.363,85 |
| | | CS | 3.035.600,91 | TP | 1.776.713,33 | FPV | 0,00 | TRR | 733.330,21 |
| | Titolo 2 Spese in conto capitale | RS | 0,00 | PR | 0,00 | R | 0,00 | EP | 0,00 |
| | | CP | 0,00 | PC | 0,00 | I | 0,00 | ECP | 0,00 |
| | | CS | 0,00 | TP | 0,00 | FPV | 0,00 | TRR | 0,00 |
| | Altri servizi generali | RS | 1.174.350,55 | PR | 892.877,30 | R | -182.440,96 | EP | 99.032,29 |
| | | CP | 1.901.497,80 | PC | 883.836,03 | I | 1.518.133,95 | ECP | 383.363,85 |
| | | CS | 3.035.600,91 | TP | 1.776.713,33 | FPV | 0,00 | TRR | 733.330,21 |
| TOTALE MISSIONE 01 | | RS | 20.462.037,30 | PR | 7.570.412,66 | R | -700.114,32 | EP | 12.191.510,32 |
| | | CP | 31.864.346,80 | PC | 4.926.921,11 | I | 23.594.773,16 | ECP | 8.082.642,97 |
| | | CS | 53.484.000,93 | TP | 12.497.333,77 | FPV | 186.930,67 | TRR | 30.859.362,37 |
| MISSIONE 03 | | Ordine pubblico e sicurezza | | | | | | | |
| 0301 | Programma 01 | Polizia locale e amministrativa | | | | | | | |
| | Titolo 1 Spese correnti | RS | 8.112,13 | PR | 0,00 | R | -4.297,56 | EP | 3.814,57 |
| | | CP | 233.500,00 | PC | 201.347,78 | I | 223.141,52 | ECP | 10.358,48 |
| | | CS | 242.321,63 | TP | 201.347,78 | FPV | 0,00 | TRR | 25.608,31 |



GESTIONE DELLE SPESE - UTILIZZO DI CONTRIBUTI E TRASFERIMENTI DA PARTE DI ORGANISMI COMUNITARI E INTERNAZIONALI

| MISSIONE, PROGRAMMA, TITOLO | DENOMINAZIONE | RESIDUI PASSIVI AL 01/01/2017 (RS) | | PAGAMENTI IN C/RESIDUI (PR) | | RIACCERTAMENTO RESIDUI (R) | | | | RESIDUI PASSIVI DA ESERCIZI PRECEDENTI (EP = RS-PR+R) | | |
|-----------------------------|---------------|--|----|-----------------------------------|----|--------------------------------------|-----|--|-----|---|--------------|------------|
| | | PREVISIONI DEFINITIVE DI COMPETENZA (CP) | | PAGAMENTI IN C/COMPETENZA (PC) | | IMPEGNI (I) | | ECONOMIE DI COMPETENZA (ECP = CP-I-FPV) | | RESIDUI PASSIVI DA ESERCIZIO DI COMPETENZA (EC = I-PC) | | |
| | | PREVISIONI DEFINITIVE DI CASSA (CS) | | TOTALE PAGAMENTI (TP = PR+PC) | | FONDO PLURIENNALE VINCOLATO (FPV) | | | | TOTALE RESIDUI PASSIVI DA RIPORTARE (TRR = EP+EC) | | |
| Totale Programma 01 | | Polizia locale e amministrativa | RS | 8.112,13 | PR | 0,00 | R | -4.297,56 | | EP | 3.814,57 | |
| | | | CP | 233.500,00 | PC | 201.347,78 | I | 223.141,52 | ECP | 10.358,48 | EC | 21.793,74 |
| | | | CS | 242.321,63 | TP | 201.347,78 | FPV | 0,00 | | TRR | 25.608,31 | |
| TOTALE MISSIONE 03 | | Ordine pubblico e sicurezza | RS | 8.112,13 | PR | 0,00 | R | -4.297,56 | | EP | 3.814,57 | |
| | | | CP | 233.500,00 | PC | 201.347,78 | I | 223.141,52 | ECP | 10.358,48 | EC | 21.793,74 |
| | | | CS | 242.321,63 | TP | 201.347,78 | FPV | 0,00 | | TRR | 25.608,31 | |
| MISSIONE 04 | | | | | | | | | | | | |
| | | Istruzione e diritto allo studio | | | | | | | | | | |
| 0402 Programma 02 | | Altri ordini di istruzione non universitaria | | | | | | | | | | |
| | | Titolo 1 Spese correnti | RS | 413.398,98 | PR | 258.364,60 | R | -19.711,44 | | EP | 135.322,94 | |
| | | | CP | 1.462.680,00 | PC | 1.080.030,98 | I | 1.405.763,03 | ECP | 49.338,53 | EC | 325.732,05 |
| | | | CS | 1.951.887,50 | TP | 1.338.395,58 | FPV | 7.578,44 | | TRR | 461.054,99 | |
| | | Titolo 2 Spese in conto capitale | RS | 1.039.146,13 | PR | 486.778,94 | R | -359.962,27 | | EP | 192.404,92 | |
| | | | CP | 1.882.879,20 | PC | 104.227,93 | I | 257.328,14 | ECP | 1.286.518,96 | EC | 153.100,21 |
| | | | CS | 2.509.094,87 | TP | 591.006,87 | FPV | 339.032,10 | | TRR | 345.505,13 | |
| Totale Programma 02 | | Altri ordini di istruzione non universitaria | RS | 1.452.545,11 | PR | 745.143,54 | R | -379.673,71 | | EP | 327.727,86 | |
| | | | CP | 3.345.559,20 | PC | 1.184.258,91 | I | 1.663.091,17 | ECP | 1.335.857,49 | EC | 478.832,26 |
| | | | CS | 4.460.982,37 | TP | 1.929.402,45 | FPV | 346.610,54 | | TRR | 806.560,12 | |
| 0405 Programma 05 | | Istruzione tecnica superiore | | | | | | | | | | |
| | | Titolo 1 Spese correnti | RS | 588.412,65 | PR | 22.282,82 | R | -42,60 | | EP | 566.087,23 | |
| | | | CP | 1.390.000,00 | PC | 1.130.206,30 | I | 1.388.954,77 | ECP | 1.045,23 | EC | 258.748,47 |
| | | | CS | 1.980.347,68 | TP | 1.152.489,12 | FPV | 0,00 | | TRR | 824.835,70 | |
| | | Titolo 2 Spese in conto capitale | RS | 1.187.022,38 | PR | 1.029.452,58 | R | -6.161,98 | | EP | 151.407,82 | |
| | | | CP | 1.375.512,74 | PC | 252.487,72 | I | 796.132,00 | ECP | 94.555,74 | EC | 543.644,28 |
| | | | CS | 2.065.083,49 | TP | 1.281.940,30 | FPV | 484.825,00 | | TRR | 695.052,10 | |
| Totale Programma 05 | | Istruzione tecnica superiore | RS | 1.775.435,03 | PR | 1.051.735,40 | R | -6.204,58 | | EP | 717.495,05 | |
| | | | CP | 2.765.512,74 | PC | 1.382.694,02 | I | 2.185.086,77 | ECP | 95.600,97 | EC | 802.392,75 |
| | | | CS | 4.045.431,17 | TP | 2.434.429,42 | FPV | 484.825,00 | | TRR | 1.519.887,80 | |
| 0406 Programma 06 | | Servizi ausiliari all'istruzione | | | | | | | | | | |
| | | Titolo 1 Spese correnti | RS | 45.000,00 | PR | 0,00 | R | 0,00 | | EP | 45.000,00 | |
| | | | CP | 15.605,52 | PC | 0,00 | I | 15.000,00 | ECP | 605,52 | EC | 15.000,00 |
| | | | CS | 117.772,35 | TP | 0,00 | FPV | 0,00 | | TRR | 60.000,00 | |
| | | Titolo 2 Spese in conto capitale | RS | 0,00 | PR | 0,00 | R | 0,00 | | EP | 0,00 | |
| | | | CP | 0,00 | PC | 0,00 | I | 0,00 | ECP | 0,00 | EC | 0,00 |
| | | | CS | 393,64 | TP | 0,00 | FPV | 0,00 | | TRR | 0,00 | |



GESTIONE DELLE SPESE - UTILIZZO DI CONTRIBUTI E TRASFERIMENTI DA PARTE DI ORGANISMI COMUNITARI E INTERNAZIONALI

| MISSIONE, PROGRAMMA, TITOLO | DENOMINAZIONE | RESIDUI PASSIVI AL 01/01/2017 (RS) | | PAGAMENTI IN C/RESIDUI (PR) | | RIACCERTAMENTO RESIDUI (R) | | RESIDUI PASSIVI DA ESERCIZI PRECEDENTI (EP = RS-PR+R) | |
|-----------------------------|--|--|--------------|--------------------------------|--------------|-----------------------------------|--------------|--|--------------|
| | | PREVISIONI DEFINITIVE DI COMPETENZA (CP) | | PAGAMENTI IN C/COMPETENZA (PC) | | IMPEGNI (I) | | RESIDUI PASSIVI DA ESERCIZIO DI COMPETENZA (EC = I-PC) | |
| | | PREVISIONI DEFINITIVE DI CASSA (CS) | | TOTALE PAGAMENTI (TP = PR+PC) | | FONDO PLURIENNALE VINCOLATO (FPV) | | TOTALE RESIDUI PASSIVI DA RIPORTARE (TRR = EP+EC) | |
| Totale Programma 06 | Servizi ausiliari all'istruzione | RS | 45.000,00 | PR | 0,00 | R | 0,00 | EP | 45.000,00 |
| | | CP | 15.605,52 | PC | 0,00 | I | 15.000,00 | ECP | 605,52 |
| | | CS | 118.165,99 | TP | 0,00 | FPV | 0,00 | TRR | 60.000,00 |
| 0407 Programma 07 | Diritto allo studio | | | | | | | | |
| | Titolo 1 Spese correnti | RS | 856.400,13 | PR | 0,00 | R | -42.013,88 | EP | 814.386,25 |
| | | CP | 0,00 | PC | 0,00 | I | 0,00 | ECP | 0,00 |
| | | CS | 857.948,53 | TP | 0,00 | FPV | 0,00 | TRR | 814.386,25 |
| Totale Programma 07 | Diritto allo studio | RS | 856.400,13 | PR | 0,00 | R | -42.013,88 | EP | 814.386,25 |
| | | CP | 0,00 | PC | 0,00 | I | 0,00 | ECP | 0,00 |
| | | CS | 857.948,53 | TP | 0,00 | FPV | 0,00 | TRR | 814.386,25 |
| TOTALE MISSIONE 04 | Istruzione e diritto allo studio | RS | 4.129.380,27 | PR | 1.796.878,94 | R | -427.892,17 | EP | 1.904.609,16 |
| | | CP | 6.126.677,46 | PC | 2.566.952,93 | I | 3.863.177,94 | ECP | 1.432.063,98 |
| | | CS | 9.482.528,06 | TP | 4.363.831,87 | FPV | 831.435,54 | TRR | 3.200.834,17 |
| MISSIONE 05 | Tutela e valorizzazione dei beni e attivita' culturali | | | | | | | | |
| 0501 Programma 01 | Valorizzazione dei beni di interesse storico | | | | | | | | |
| | Titolo 1 Spese correnti | RS | 141.677,29 | PR | 105.476,88 | R | -13.322,80 | EP | 22.877,61 |
| | | CP | 570.468,00 | PC | 438.929,10 | I | 501.423,39 | ECP | 32.999,21 |
| | | CS | 701.243,64 | TP | 544.405,98 | FPV | 36.045,40 | TRR | 85.371,90 |
| | Titolo 2 Spese in conto capitale | RS | 608.782,58 | PR | 67.762,71 | R | -210.000,00 | EP | 331.019,87 |
| | | CP | 530.112,30 | PC | 0,00 | I | 235.313,29 | ECP | 0,00 |
| | | CS | 1.066.260,29 | TP | 67.762,71 | FPV | 294.799,01 | TRR | 566.333,16 |
| Totale Programma 01 | Valorizzazione dei beni di interesse storico | RS | 750.459,87 | PR | 173.239,59 | R | -223.322,80 | EP | 353.897,48 |
| | | CP | 1.100.580,30 | PC | 438.929,10 | I | 736.736,68 | ECP | 32.999,21 |
| | | CS | 1.767.503,93 | TP | 612.168,69 | FPV | 330.844,41 | TRR | 651.705,06 |
| 0502 Programma 02 | Attivita' culturali e interventi diversi nel settore culturale | | | | | | | | |
| | Titolo 1 Spese correnti | RS | 1.559.297,17 | PR | 678.561,20 | R | -547.644,32 | EP | 333.091,65 |
| | | CP | 789.633,49 | PC | 552.142,16 | I | 782.657,41 | ECP | 3.072,08 |
| | | CS | 2.365.073,90 | TP | 1.230.703,36 | FPV | 3.904,00 | TRR | 563.606,90 |
| | Titolo 2 Spese in conto capitale | RS | 0,00 | PR | 0,00 | R | 0,00 | EP | 0,00 |
| | | CP | 1.969.987,68 | PC | 0,00 | I | 0,00 | ECP | 975.000,00 |
| | | CS | 975.000,00 | TP | 0,00 | FPV | 994.987,68 | TRR | 0,00 |
| Totale Programma 02 | Attivita' culturali e interventi diversi nel settore culturale | RS | 1.559.297,17 | PR | 678.561,20 | R | -547.644,32 | EP | 333.091,65 |
| | | CP | 2.759.621,17 | PC | 552.142,16 | I | 782.657,41 | ECP | 978.072,08 |
| | | CS | 3.340.073,90 | TP | 1.230.703,36 | FPV | 998.891,68 | TRR | 563.606,90 |



PROVINCIA DI BENEVENTO

CONTO DEL BILANCIO 2017

10/07/2018

Pagina 67 di 99

GESTIONE DELLE SPESE - UTILIZZO DI CONTRIBUTI E TRASFERIMENTI DA PARTE DI ORGANISMI COMUNITARI E INTERNAZIONALI

| MISSIONE, PROGRAMMA, TITOLO | DENOMINAZIONE | RESIDUI PASSIVI AL 01/01/2017 (RS) | | PAGAMENTI IN C/RESIDUI (PR) | | RIACCERTAMENTO RESIDUI (R) | | | | RESIDUI PASSIVI DA ESERCIZI PRECEDENTI (EP = RS-PR+R) | |
|---|--|--|--------------|--------------------------------|--------------|-----------------------------------|--------------|---|--------------|--|--------------|
| | | PREVISIONI DEFINITIVE DI COMPETENZA (CP) | | PAGAMENTI IN C/COMPETENZA (PC) | | IMPEGNI (I) | | ECONOMIE DI COMPETENZA (ECP = CP-I-FPV) | | RESIDUI PASSIVI DA ESERCIZIO DI COMPETENZA (EC = I-PC) | |
| | | PREVISIONI DEFINITIVE DI CASSA (CS) | | TOTALE PAGAMENTI (TP = PR+PC) | | FONDO PLURIENNALE VINCOLATO (FPV) | | | | TOTALE RESIDUI PASSIVI DA RIPORTARE (TRR = EP+EC) | |
| TOTALE MISSIONE 05 | Tutela e valorizzazione dei beni e attivita' culturali | RS | 2.309.757,04 | PR | 851.800,79 | R | -770.967,12 | | | EP | 686.989,13 |
| | | CP | 3.860.201,47 | PC | 991.071,26 | I | 1.519.394,09 | ECP | 1.011.071,29 | EC | 528.322,83 |
| | | CS | 5.107.577,83 | TP | 1.842.872,05 | FPV | 1.329.736,09 | | | TRR | 1.215.311,96 |
| MISSIONE 06 Politiche giovanili, sport e tempo libero | | | | | | | | | | | |
| 0601 Programma 01 | Sport e tempo libero | | | | | | | | | | |
| | Titolo 1 Spese correnti | RS | 29.349,40 | PR | 687,30 | R | -2.773,05 | | | EP | 25.889,05 |
| | | CP | 25.030,97 | PC | 17.272,85 | I | 24.998,29 | ECP | 32,68 | EC | 7.725,44 |
| | | CS | 54.415,13 | TP | 17.960,15 | FPV | 0,00 | | | TRR | 33.614,49 |
| | Titolo 2 Spese in conto capitale | RS | 1.684.480,33 | PR | 1.539.907,95 | R | -126.610,38 | | | EP | 17.962,00 |
| | | CP | 957.135,58 | PC | 0,00 | I | 130.658,84 | ECP | 0,00 | EC | 130.658,84 |
| | | CS | 1.816.003,37 | TP | 1.539.907,95 | FPV | 826.476,74 | | | TRR | 148.620,84 |
| Totale Programma 01 | Sport e tempo libero | RS | 1.713.829,73 | PR | 1.540.595,25 | R | -129.383,43 | | | EP | 43.851,05 |
| | | CP | 982.166,55 | PC | 17.272,85 | I | 155.657,13 | ECP | 32,68 | EC | 138.384,28 |
| | | CS | 1.870.418,50 | TP | 1.557.868,10 | FPV | 826.476,74 | | | TRR | 182.235,33 |
| 0602 Programma 02 | Giovani | | | | | | | | | | |
| | Titolo 1 Spese correnti | RS | 49.279,96 | PR | 0,00 | R | -17.279,96 | | | EP | 32.000,00 |
| | | CP | 0,00 | PC | 0,00 | I | 0,00 | ECP | 0,00 | EC | 0,00 |
| | | CS | 49.279,96 | TP | 0,00 | FPV | 0,00 | | | TRR | 32.000,00 |
| | Titolo 2 Spese in conto capitale | RS | 0,00 | PR | 0,00 | R | 0,00 | | | EP | 0,00 |
| | | CP | 0,00 | PC | 0,00 | I | 0,00 | ECP | 0,00 | EC | 0,00 |
| | | CS | 0,00 | TP | 0,00 | FPV | 0,00 | | | TRR | 0,00 |
| Totale Programma 02 | Giovani | RS | 49.279,96 | PR | 0,00 | R | -17.279,96 | | | EP | 32.000,00 |
| | | CP | 0,00 | PC | 0,00 | I | 0,00 | ECP | 0,00 | EC | 0,00 |
| | | CS | 49.279,96 | TP | 0,00 | FPV | 0,00 | | | TRR | 32.000,00 |
| TOTALE MISSIONE 06 | Politiche giovanili, sport e tempo libero | RS | 1.763.109,69 | PR | 1.540.595,25 | R | -146.663,39 | | | EP | 75.851,05 |
| | | CP | 982.166,55 | PC | 17.272,85 | I | 155.657,13 | ECP | 32,68 | EC | 138.384,28 |
| | | CS | 1.919.698,46 | TP | 1.557.868,10 | FPV | 826.476,74 | | | TRR | 214.235,33 |
| MISSIONE 07 Turismo | | | | | | | | | | | |
| 0701 Programma 01 | Sviluppo e valorizzazione del turismo | | | | | | | | | | |
| | Titolo 1 Spese correnti | RS | 338.852,32 | PR | 120.920,46 | R | -202.495,86 | | | EP | 15.436,00 |
| | | CP | 75.000,00 | PC | 74.616,58 | I | 74.830,79 | ECP | 169,21 | EC | 214,21 |
| | | CS | 413.852,33 | TP | 195.537,04 | FPV | 0,00 | | | TRR | 15.650,21 |



GESTIONE DELLE SPESE - UTILIZZO DI CONTRIBUTI E TRASFERIMENTI DA PARTE DI ORGANISMI COMUNITARI E INTERNAZIONALI

| MISSIONE, PROGRAMMA, TITOLO | DENOMINAZIONE | RESIDUI PASSIVI AL 01/01/2017 (RS) | | PAGAMENTI IN C/RESIDUI (PR) | | RIACCERTAMENTO RESIDUI (R) | | | | RESIDUI PASSIVI DA ESERCIZI PRECEDENTI (EP = RS-PR+R) | |
|--|--|---|------------|-----------------------------------|------------|--------------------------------------|-------------|--|----------|---|-----------|
| | | PREVISIONI DEFINITIVE DI COMPETENZA (CP) | | PAGAMENTI IN C/COMPETENZA (PC) | | IMPEGNI (I) | | ECONOMIE DI COMPETENZA (ECP = CP-I-FPV) | | RESIDUI PASSIVI DA ESERCIZIO DI COMPETENZA (EC = I-PC) | |
| | | PREVISIONI DEFINITIVE DI CASSA (CS) | | TOTALE PAGAMENTI (TP = PR+PC) | | FONDO PLURIENNALE VINCOLATO (FPV) | | | | TOTALE RESIDUI PASSIVI DA RIPORTARE (TRR = EP+EC) | |
| Titolo 2 Spese in conto capitale | | RS | 0,00 | PR | 0,00 | R | 0,00 | | | EP | 0,00 |
| | | CP | 0,00 | PC | 0,00 | I | 0,00 | ECP | 0,00 | EC | 0,00 |
| | | CS | 0,00 | TP | 0,00 | FPV | 0,00 | | | TRR | 0,00 |
| | | | | | | | | | | | |
| Totale Programma 01 | Sviluppo e valorizzazione del turismo | RS | 338.852,32 | PR | 120.920,46 | R | -202.495,86 | | | EP | 15.436,00 |
| | | CP | 75.000,00 | PC | 74.616,58 | I | 74.830,79 | ECP | 169,21 | EC | 214,21 |
| | | CS | 413.852,33 | TP | 195.537,04 | FPV | 0,00 | | | TRR | 15.650,21 |
| | | | | | | | | | | | |
| TOTALE MISSIONE 07 | Turismo | RS | 338.852,32 | PR | 120.920,46 | R | -202.495,86 | | | EP | 15.436,00 |
| | | CP | 75.000,00 | PC | 74.616,58 | I | 74.830,79 | ECP | 169,21 | EC | 214,21 |
| | | CS | 413.852,33 | TP | 195.537,04 | FPV | 0,00 | | | TRR | 15.650,21 |
| | | | | | | | | | | | |
| MISSIONE 08 | | | | | | | | | | | |
| Assetto del territorio ed edilizia abitativa | | | | | | | | | | | |
| 0801 Programma 01 Urbanistica e assetto del territorio | | | | | | | | | | | |
| Titolo 1 Spese correnti | | RS | 62.110,25 | PR | 20,28 | R | -1.689,97 | | | EP | 60.400,00 |
| | | CP | 178.954,84 | PC | 163.777,78 | I | 169.743,59 | ECP | 9.211,25 | EC | 5.965,81 |
| | | CS | 241.424,22 | TP | 163.798,06 | FPV | 0,00 | | | TRR | 66.365,81 |
| | | | | | | | | | | | |
| Titolo 2 Spese in conto capitale | | RS | 16.753,10 | PR | 3.985,89 | R | -8.000,00 | | | EP | 4.767,21 |
| | | CP | 0,00 | PC | 0,00 | I | 0,00 | ECP | 0,00 | EC | 0,00 |
| | | CS | 16.857,70 | TP | 3.985,89 | FPV | 0,00 | | | TRR | 4.767,21 |
| | | | | | | | | | | | |
| Totale Programma 01 | Urbanistica e assetto del territorio | RS | 78.863,35 | PR | 4.006,17 | R | -9.689,97 | | | EP | 65.167,21 |
| | | CP | 178.954,84 | PC | 163.777,78 | I | 169.743,59 | ECP | 9.211,25 | EC | 5.965,81 |
| | | CS | 258.281,92 | TP | 167.783,95 | FPV | 0,00 | | | TRR | 71.133,02 |
| | | | | | | | | | | | |
| TOTALE MISSIONE 08 | Assetto del territorio ed edilizia abitativa | RS | 78.863,35 | PR | 4.006,17 | R | -9.689,97 | | | EP | 65.167,21 |
| | | CP | 178.954,84 | PC | 163.777,78 | I | 169.743,59 | ECP | 9.211,25 | EC | 5.965,81 |
| | | CS | 258.281,92 | TP | 167.783,95 | FPV | 0,00 | | | TRR | 71.133,02 |
| | | | | | | | | | | | |
| MISSIONE 09 | | | | | | | | | | | |
| Sviluppo sostenibile e tutela del territorio e dell'ambiente | | | | | | | | | | | |
| 0901 Programma 01 Difesa del suolo | | | | | | | | | | | |
| Titolo 1 Spese correnti | | RS | 0,00 | PR | 0,00 | R | 0,00 | | | EP | 0,00 |
| | | CP | 0,00 | PC | 0,00 | I | 0,00 | ECP | 0,00 | EC | 0,00 |
| | | CS | 0,00 | TP | 0,00 | FPV | 0,00 | | | TRR | 0,00 |
| | | | | | | | | | | | |
| Titolo 2 Spese in conto capitale | | RS | 93.764,84 | PR | 91.736,22 | R | 0,00 | | | EP | 2.028,62 |
| | | CP | 0,00 | PC | 0,00 | I | 0,00 | ECP | 0,00 | EC | 0,00 |
| | | CS | 133.850,00 | TP | 91.736,22 | FPV | 0,00 | | | TRR | 2.028,62 |
| | | | | | | | | | | | |
| Totale Programma 01 | Difesa del suolo | RS | 93.764,84 | PR | 91.736,22 | R | 0,00 | | | EP | 2.028,62 |
| | | CP | 0,00 | PC | 0,00 | I | 0,00 | ECP | 0,00 | EC | 0,00 |
| | | CS | 133.850,00 | TP | 91.736,22 | FPV | 0,00 | | | TRR | 2.028,62 |
| | | | | | | | | | | | |



GESTIONE DELLE SPESE - UTILIZZO DI CONTRIBUTI E TRASFERIMENTI DA PARTE DI ORGANISMI COMUNITARI E INTERNAZIONALI

| MISSIONE, PROGRAMMA, TITOLO | DENOMINAZIONE | RESIDUI PASSIVI AL 01/01/2017 (RS) | | PAGAMENTI IN C/RESIDUI (PR) | | RIACCERTAMENTO RESIDUI (R) | | RESIDUI PASSIVI DA ESERCIZI PRECEDENTI (EP = RS-PR+R) | |
|-----------------------------|---|--|---------------|--------------------------------|--------------|-----------------------------------|--------------|---|--------------|
| | | PREVISIONI DEFINITIVE DI COMPETENZA (CP) | | PAGAMENTI IN C/COMPETENZA (PC) | | IMPEGNI (I) | | ECONOMIE DI COMPETENZA (ECP = CP-I-FPV) | |
| | | PREVISIONI DEFINITIVE DI CASSA (CS) | | TOTALE PAGAMENTI (TP = PR+PC) | | FONDO PLURIENNALE VINCOLATO (FPV) | | TOTALE RESIDUI PASSIVI DA RIPORTARE (TRR = EP+EC) | |
| 0902 Programma 02 | Tutela, valorizzazione e recupero ambientale | | | | | | | | |
| | Titolo 1 Spese correnti | RS | 325.720,00 | PR | 0,00 | R | -87.500,00 | EP | 238.220,00 |
| | | CP | 117.900,00 | PC | 700,00 | I | 700,00 | EC | 0,00 |
| | | CS | 556.567,38 | TP | 700,00 | FPV | 112.163,80 | TRR | 238.220,00 |
| | Titolo 2 Spese in conto capitale | RS | 143.904,69 | PR | 29.364,11 | R | -103.650,78 | EP | 10.889,80 |
| | | CP | 394.819,78 | PC | 0,00 | I | 14.422,60 | EC | 14.422,60 |
| | | CS | 1.787.690,03 | TP | 29.364,11 | FPV | 380.397,18 | TRR | 25.312,40 |
| | Titolo 3 Spese per incremento attivita' finanziarie | RS | 0,00 | PR | 0,00 | R | 0,00 | EP | 0,00 |
| | | CP | 0,00 | PC | 0,00 | I | 0,00 | EC | 0,00 |
| | | CS | 0,00 | TP | 0,00 | FPV | 0,00 | TRR | 0,00 |
| Totale Programma 02 | Tutela, valorizzazione e recupero ambientale | RS | 469.624,69 | PR | 29.364,11 | R | -191.150,78 | EP | 249.109,80 |
| | | CP | 512.719,78 | PC | 700,00 | I | 15.122,60 | EC | 14.422,60 |
| | | CS | 2.344.257,41 | TP | 30.064,11 | FPV | 492.560,98 | TRR | 263.532,40 |
| 0903 Programma 03 | Rifiuti | | | | | | | | |
| | Titolo 1 Spese correnti | RS | 388.385,28 | PR | 0,00 | R | -31.146,42 | EP | 357.238,86 |
| | | CP | 38.380,00 | PC | 20.876,58 | I | 30.150,00 | EC | 9.273,42 |
| | | CS | 461.615,28 | TP | 20.876,58 | FPV | 0,00 | TRR | 366.512,28 |
| | Titolo 2 Spese in conto capitale | RS | 1.241.308,34 | PR | 1.241.308,34 | R | 0,00 | EP | 0,00 |
| | | CP | 19.936.302,11 | PC | 2.376.832,72 | I | 4.521.964,22 | EC | 2.145.131,50 |
| | | CS | 14.168.654,18 | TP | 3.618.141,06 | FPV | 7.048.956,27 | TRR | 2.145.131,50 |
| | Titolo 3 Spese per incremento attivita' finanziarie | RS | 0,00 | PR | 0,00 | R | 0,00 | EP | 0,00 |
| | | CP | 0,00 | PC | 0,00 | I | 0,00 | EC | 0,00 |
| | | CS | 0,00 | TP | 0,00 | FPV | 0,00 | TRR | 0,00 |
| Totale Programma 03 | Rifiuti | RS | 1.629.693,62 | PR | 1.241.308,34 | R | -31.146,42 | EP | 357.238,86 |
| | | CP | 19.974.682,11 | PC | 2.397.709,30 | I | 4.552.114,22 | EC | 2.154.404,92 |
| | | CS | 14.630.269,46 | TP | 3.639.017,64 | FPV | 7.048.956,27 | TRR | 2.511.643,78 |
| 0905 Programma 05 | Aree protette, parchi naturali, protezione naturalistica e forestazione | | | | | | | | |
| | Titolo 1 Spese correnti | RS | 1.084.854,26 | PR | 554.581,69 | R | -69.226,50 | EP | 461.046,07 |
| | | CP | 1.508.607,49 | PC | 1.049.896,79 | I | 1.506.468,49 | EC | 456.571,70 |
| | | CS | 2.596.118,72 | TP | 1.604.478,48 | FPV | 0,00 | TRR | 917.617,77 |
| | Titolo 2 Spese in conto capitale | RS | 344.410,98 | PR | 0,00 | R | 0,00 | EP | 344.410,98 |
| | | CP | 371.433,19 | PC | 0,00 | I | 0,00 | EC | 0,00 |
| | | CS | 618.540,38 | TP | 0,00 | FPV | 0,00 | TRR | 344.410,98 |

**CONTO DEL BILANCIO 2017**

10/07/2018

Pagina 71 di 99

GESTIONE DELLE SPESE - UTILIZZO DI CONTRIBUTI E TRASFERIMENTI DA PARTE DI ORGANISMI COMUNITARI E INTERNAZIONALI

| MISSIONE, PROGRAMMA, TITOLO | DENOMINAZIONE | RESIDUI PASSIVI AL 01/01/2017 (RS) | | PAGAMENTI IN C/RESIDUI (PR) | | RIACCERTAMENTO RESIDUI (R) | | RESIDUI PASSIVI DA ESERCIZI PRECEDENTI (EP = RS-PR+R) | | | |
|-----------------------------|--------------------------------------|---|---------------|--------------------------------|--------------|-----------------------------------|---------------|---|--------------|--|--------------|
| | | PREVISIONI DEFINITIVE DI COMPETENZA (CP) | | PAGAMENTI IN C/COMPETENZA (PC) | | IMPEGNI (I) | | ECONOMIE DI COMPETENZA (ECP = CP-I-FPV) | | RESIDUI PASSIVI DA ESERCIZIO DI COMPETENZA (EC = I-PC) | |
| | | PREVISIONI DEFINITIVE DI CASSA (CS) | | TOTALE PAGAMENTI (TP = PR+PC) | | FONDO PLURIENNALE VINCOLATO (FPV) | | | | TOTALE RESIDUI PASSIVI DA RIPORTARE (TRR = EP+EC) | |
| Totale Programma 04 | Titolo 1 Spese correnti | RS | 0,00 | PR | 0,00 | R | 0,00 | | EP | 0,00 | |
| | | CP | 445,01 | PC | 17,88 | I | 17,88 | ECP | 427,13 | EC | 0,00 |
| | | CS | 445,01 | TP | 17,88 | FPV | 0,00 | | TRR | 0,00 | |
| | | RS | 0,00 | PR | 0,00 | R | 0,00 | | EP | 0,00 | |
| Totale Programma 04 | Altre modalita' di trasporto | CP | 445,01 | PC | 17,88 | I | 17,88 | ECP | 427,13 | EC | 0,00 |
| | | CS | 445,01 | TP | 17,88 | FPV | 0,00 | | TRR | 0,00 | |
| | | RS | 0,00 | PR | 0,00 | R | 0,00 | | EP | 0,00 | |
| | | CP | 445,01 | PC | 17,88 | I | 17,88 | ECP | 427,13 | EC | 0,00 |
| 1005 Programma 05 | Viabilita' e infrastrutture stradali | CS | 445,01 | TP | 17,88 | FPV | 0,00 | | TRR | 0,00 | |
| | | RS | 924.159,81 | PR | 591.462,44 | R | -104.954,09 | | EP | 227.743,28 | |
| | | CP | 2.280.161,81 | PC | 1.355.037,77 | I | 2.235.239,85 | ECP | 40.294,52 | EC | 880.202,08 |
| | | CS | 3.165.785,76 | TP | 1.946.500,21 | FPV | 4.627,44 | | TRR | 1.107.945,36 | |
| Totale Programma 05 | Titolo 2 Spese in conto capitale | RS | 6.547.754,40 | PR | 1.943.805,41 | R | -1.704.259,60 | | EP | 2.899.689,39 | |
| | | CP | 10.353.239,87 | PC | 888.171,22 | I | 1.221.648,14 | ECP | 2.022.734,71 | EC | 333.476,92 |
| | | CS | 10.149.230,09 | TP | 2.831.976,63 | FPV | 7.108.857,02 | | TRR | 3.233.166,31 | |
| | | RS | 7.471.914,21 | PR | 2.535.267,85 | R | -1.809.213,69 | | EP | 3.127.432,67 | |
| Totale Programma 05 | Viabilita' e infrastrutture stradali | CP | 12.633.401,68 | PC | 2.243.208,99 | I | 3.456.887,99 | ECP | 2.063.029,23 | EC | 1.213.679,00 |
| | | CS | 13.315.015,85 | TP | 4.778.476,84 | FPV | 7.113.484,46 | | TRR | 4.341.111,67 | |
| | | RS | 7.744.278,56 | PR | 2.573.157,00 | R | -1.813.341,88 | | EP | 3.357.779,68 | |
| | | CP | 12.999.316,69 | PC | 2.585.998,11 | I | 3.806.064,33 | ECP | 2.079.767,90 | EC | 1.220.066,22 |
| Totale MISSIONE 10 | Trasporti e diritto alla mobilita' | CS | 14.116.425,55 | TP | 5.159.155,11 | FPV | 7.113.484,46 | | TRR | 4.577.845,90 | |
| | | RS | 0,00 | PR | 0,00 | R | 0,00 | | EP | 0,00 | |
| | | CP | 0,00 | PC | 0,00 | I | 0,00 | ECP | 0,00 | EC | 0,00 |
| | | CS | 0,00 | TP | 0,00 | FPV | 0,00 | | TRR | 0,00 | |
| MISSIONE 11 | | Soccorso civile | | | | | | | | | |
| 1101 Programma 01 | | Sistema di protezione civile | | | | | | | | | |
| Totale Programma 01 | Titolo 1 Spese correnti | RS | 0,00 | PR | 0,00 | R | 0,00 | | EP | 0,00 | |
| | | CP | 0,00 | PC | 0,00 | I | 0,00 | ECP | 0,00 | EC | 0,00 |
| | | CS | 0,00 | TP | 0,00 | FPV | 0,00 | | TRR | 0,00 | |
| | | RS | 0,00 | PR | 0,00 | R | 0,00 | | EP | 0,00 | |
| Totale Programma 01 | Titolo 2 Spese in conto capitale | CP | 0,00 | PC | 0,00 | I | 0,00 | ECP | 0,00 | EC | 0,00 |
| | | CS | 0,00 | TP | 0,00 | FPV | 0,00 | | TRR | 0,00 | |
| | | RS | 0,00 | PR | 0,00 | R | 0,00 | | EP | 0,00 | |
| | | CP | 0,00 | PC | 0,00 | I | 0,00 | ECP | 0,00 | EC | 0,00 |
| Totale MISSIONE 11 | Soccorso civile | CS | 0,00 | TP | 0,00 | FPV | 0,00 | | TRR | 0,00 | |
| | | RS | 0,00 | PR | 0,00 | R | 0,00 | | EP | 0,00 | |
| | | CP | 0,00 | PC | 0,00 | I | 0,00 | ECP | 0,00 | EC | 0,00 |
| | | CS | 0,00 | TP | 0,00 | FPV | 0,00 | | TRR | 0,00 | |
| MISSIONE 12 | | Diritti sociali, politiche sociali e famiglia | | | | | | | | | |



GESTIONE DELLE SPESE - UTILIZZO DI CONTRIBUTI E TRASFERIMENTI DA PARTE DI ORGANISMI COMUNITARI E INTERNAZIONALI

| MISSIONE, PROGRAMMA, TITOLO | DENOMINAZIONE | RESIDUI PASSIVI AL 01/01/2017 (RS) | | PAGAMENTI IN C/RESIDUI (PR) | | RIACCERTAMENTO RESIDUI (R) | | RESIDUI PASSIVI DA ESERCIZI PRECEDENTI (EP = RS-PR+R) | |
|-----------------------------|--|--|------------|--------------------------------|-----------|-----------------------------------|-------------|--|-----------|
| | | PREVISIONI DEFINITIVE DI COMPETENZA (CP) | | PAGAMENTI IN C/COMPETENZA (PC) | | IMPEGNI (I) | | RESIDUI PASSIVI DA ESERCIZIO DI COMPETENZA (EC = I-PC) | |
| | | PREVISIONI DEFINITIVE DI CASSA (CS) | | TOTALE PAGAMENTI (TP = PR+PC) | | FONDO PLURIENNALE VINCOLATO (FPV) | | TOTALE RESIDUI PASSIVI DA RIPORTARE (TRR = EP+EC) | |
| 1201 Programma 01 | Interventi per l'infanzia e i minori e per asili nido | | | | | | | | |
| | Titolo 1 Spese correnti | RS | 118.613,72 | PR | 13.040,00 | R | -105.573,72 | EP | 0,00 |
| | | CP | 37.000,00 | PC | 0,00 | I | 0,00 | ECP | 37.000,00 |
| | | CS | 155.613,72 | TP | 13.040,00 | FPV | 0,00 | TRR | 0,00 |
| Totale Programma 01 | Interventi per l'infanzia e i minori e per asili nido | RS | 118.613,72 | PR | 13.040,00 | R | -105.573,72 | EP | 0,00 |
| | | CP | 37.000,00 | PC | 0,00 | I | 0,00 | ECP | 37.000,00 |
| | | CS | 155.613,72 | TP | 13.040,00 | FPV | 0,00 | TRR | 0,00 |
| 1202 Programma 02 | Interventi per la disabilit  | | | | | | | | |
| | Titolo 1 Spese correnti | RS | 15.799,39 | PR | 0,00 | R | 0,00 | EP | 15.799,39 |
| | | CP | 0,00 | PC | 0,00 | I | 0,00 | ECP | 0,00 |
| | | CS | 15.799,85 | TP | 0,00 | FPV | 0,00 | TRR | 15.799,39 |
| Totale Programma 02 | Interventi per la disabilit  | RS | 15.799,39 | PR | 0,00 | R | 0,00 | EP | 15.799,39 |
| | | CP | 0,00 | PC | 0,00 | I | 0,00 | ECP | 0,00 |
| | | CS | 15.799,85 | TP | 0,00 | FPV | 0,00 | TRR | 15.799,39 |
| 1204 Programma 04 | Interventi per soggetti a rischio di esclusione sociale | | | | | | | | |
| | Titolo 1 Spese correnti | RS | 48.560,78 | PR | 0,00 | R | -35.148,22 | EP | 13.412,56 |
| | | CP | 79.450,00 | PC | 70.093,10 | I | 73.641,42 | ECP | 5.808,58 |
| | | CS | 129.703,75 | TP | 70.093,10 | FPV | 0,00 | TRR | 16.960,88 |
| | Titolo 2 Spese in conto capitale | RS | 0,00 | PR | 0,00 | R | 0,00 | EP | 0,00 |
| | | CP | 0,00 | PC | 0,00 | I | 0,00 | ECP | 0,00 |
| | | CS | 0,00 | TP | 0,00 | FPV | 0,00 | TRR | 0,00 |
| Totale Programma 04 | Interventi per soggetti a rischio di esclusione sociale | RS | 48.560,78 | PR | 0,00 | R | -35.148,22 | EP | 13.412,56 |
| | | CP | 79.450,00 | PC | 70.093,10 | I | 73.641,42 | ECP | 5.808,58 |
| | | CS | 129.703,75 | TP | 70.093,10 | FPV | 0,00 | TRR | 16.960,88 |
| 1205 Programma 05 | Interventi per le famiglie | | | | | | | | |
| | Titolo 1 Spese correnti | RS | 0,00 | PR | 0,00 | R | 0,00 | EP | 0,00 |
| | | CP | 0,00 | PC | 0,00 | I | 0,00 | ECP | 0,00 |
| | | CS | 0,00 | TP | 0,00 | FPV | 0,00 | TRR | 0,00 |
| Totale Programma 05 | Interventi per le famiglie | RS | 0,00 | PR | 0,00 | R | 0,00 | EP | 0,00 |
| | | CP | 0,00 | PC | 0,00 | I | 0,00 | ECP | 0,00 |
| | | CS | 0,00 | TP | 0,00 | FPV | 0,00 | TRR | 0,00 |
| 1207 Programma 07 | Programmazione e governo della rete dei servizi socio-sanitari e sociali | | | | | | | | |



GESTIONE DELLE SPESE - UTILIZZO DI CONTRIBUTI E TRASFERIMENTI DA PARTE DI ORGANISMI COMUNITARI E INTERNAZIONALI

| MISSIONE, PROGRAMMA, TITOLO | DENOMINAZIONE | RESIDUI PASSIVI AL 01/01/2017 (RS) | | PAGAMENTI IN C/RESIDUI (PR) | | RIACCERTAMENTO RESIDUI (R) | | RESIDUI PASSIVI DA ESERCIZI PRECEDENTI (EP = RS-PR+R) | |
|--|---|--|------------|--------------------------------|-----------|-----------------------------------|-------------|---|-----------|
| | | PREVISIONI DEFINITIVE DI COMPETENZA (CP) | | PAGAMENTI IN C/COMPETENZA (PC) | | IMPEGNI (I) | | ECONOMIE DI COMPETENZA (ECP = CP-I-FPV) | |
| | | PREVISIONI DEFINITIVE DI CASSA (CS) | | TOTALE PAGAMENTI (TP = PR+PC) | | FONDO PLURIENNALE VINCOLATO (FPV) | | TOTALE RESIDUI PASSIVI DA RIPORTARE (TRR = EP+EC) | |
| Titolo 1 Spese correnti | | RS | 200.000,00 | PR | 0,00 | R | -200.000,00 | EP | 0,00 |
| | | CP | 0,00 | PC | 0,00 | I | 0,00 | ECP | 0,00 |
| | | CS | 200.000,00 | TP | 0,00 | FPV | 0,00 | TRR | 0,00 |
| Totale Programma 07 | Programmazione e governo della rete dei servizi sociosanitari e sociali | RS | 200.000,00 | PR | 0,00 | R | -200.000,00 | EP | 0,00 |
| | | CP | 0,00 | PC | 0,00 | I | 0,00 | ECP | 0,00 |
| | | CS | 200.000,00 | TP | 0,00 | FPV | 0,00 | TRR | 0,00 |
| TOTALE MISSIONE 12 | Diritti sociali, politiche sociali e famiglia | RS | 382.973,89 | PR | 13.040,00 | R | -340.721,94 | EP | 29.211,95 |
| | | CP | 116.450,00 | PC | 70.093,10 | I | 73.641,42 | ECP | 42.808,58 |
| | | CS | 501.117,32 | TP | 83.133,10 | FPV | 0,00 | TRR | 32.760,27 |
| MISSIONE 13 Tutela della salute | | | | | | | | | |
| 1307 Programma 07 Ulteriori spese in materia sanitaria | | | | | | | | | |
| Titolo 1 Spese correnti | | RS | 0,00 | PR | 0,00 | R | 0,00 | EP | 0,00 |
| | | CP | 0,00 | PC | 0,00 | I | 0,00 | ECP | 0,00 |
| | | CS | 0,00 | TP | 0,00 | FPV | 0,00 | TRR | 0,00 |
| Totale Programma 07 | Ulteriori spese in materia sanitaria | RS | 0,00 | PR | 0,00 | R | 0,00 | EP | 0,00 |
| | | CP | 0,00 | PC | 0,00 | I | 0,00 | ECP | 0,00 |
| | | CS | 0,00 | TP | 0,00 | FPV | 0,00 | TRR | 0,00 |
| TOTALE MISSIONE 13 | Tutela della salute | RS | 0,00 | PR | 0,00 | R | 0,00 | EP | 0,00 |
| | | CP | 0,00 | PC | 0,00 | I | 0,00 | ECP | 0,00 |
| | | CS | 0,00 | TP | 0,00 | FPV | 0,00 | TRR | 0,00 |
| MISSIONE 14 Sviluppo economico e competitivita' | | | | | | | | | |
| 1401 Programma 01 Industria PMI e Artigianato | | | | | | | | | |
| Titolo 1 Spese correnti | | RS | 0,00 | PR | 0,00 | R | 0,00 | EP | 0,00 |
| | | CP | 40.000,00 | PC | 40.000,00 | I | 40.000,00 | ECP | 0,00 |
| | | CS | 187.750,82 | TP | 40.000,00 | FPV | 0,00 | TRR | 0,00 |
| Totale Programma 01 | Industria PMI e Artigianato | RS | 0,00 | PR | 0,00 | R | 0,00 | EP | 0,00 |
| | | CP | 40.000,00 | PC | 40.000,00 | I | 40.000,00 | ECP | 0,00 |
| | | CS | 187.750,82 | TP | 40.000,00 | FPV | 0,00 | TRR | 0,00 |
| 1403 Programma 03 Ricerca e innovazione | | | | | | | | | |
| Titolo 1 Spese correnti | | RS | 0,00 | PR | 0,00 | R | 0,00 | EP | 0,00 |
| | | CP | 0,00 | PC | 0,00 | I | 0,00 | ECP | 0,00 |
| | | CS | 0,00 | TP | 0,00 | FPV | 0,00 | TRR | 0,00 |



GESTIONE DELLE SPESE - UTILIZZO DI CONTRIBUTI E TRASFERIMENTI DA PARTE DI ORGANISMI COMUNITARI E INTERNAZIONALI

| MISSIONE, PROGRAMMA, TITOLO | DENOMINAZIONE | RESIDUI PASSIVI AL 01/01/2017 (RS) | | PAGAMENTI IN C/RESIDUI (PR) | | RIACCERTAMENTO RESIDUI (R) | | RESIDUI PASSIVI DA ESERCIZI PRECEDENTI (EP = RS-PR+R) | |
|-----------------------------|--|--|--------------|--------------------------------|--------------|-----------------------------------|--------------|---|------------|
| | | PREVISIONI DEFINITIVE DI COMPETENZA (CP) | | PAGAMENTI IN C/COMPETENZA (PC) | | IMPEGNI (I) | | ECONOMIE DI COMPETENZA (ECP = CP-I-FPV) | |
| | | PREVISIONI DEFINITIVE DI CASSA (CS) | | TOTALE PAGAMENTI (TP = PR+PC) | | FONDO PLURIENNALE VINCOLATO (FPV) | | TOTALE RESIDUI PASSIVI DA RIPORTARE (TRR = EP+ECP) | |
| Totale Programma 03 | Ricerca e innovazione | RS | 0,00 | PR | 0,00 | R | 0,00 | EP | 0,00 |
| | | CP | 0,00 | PC | 0,00 | I | 0,00 | ECP | 0,00 |
| | | CS | 0,00 | TP | 0,00 | FPV | 0,00 | TRR | 0,00 |
| TOTALE MISSIONE 14 | Sviluppo economico e competitivita' | RS | 0,00 | PR | 0,00 | R | 0,00 | EP | 0,00 |
| | | CP | 40.000,00 | PC | 40.000,00 | I | 40.000,00 | ECP | 0,00 |
| | | CS | 187.750,82 | TP | 40.000,00 | FPV | 0,00 | TRR | 0,00 |
| MISSIONE 15 | Politiche per il lavoro e la formazione professionale | | | | | | | | |
| 1501 Programma 01 | Servizi per lo sviluppo del mercato del lavoro | | | | | | | | |
| | Titolo 1 Spese correnti | RS | 269.880,64 | PR | 71.580,74 | R | -162.791,31 | EP | 35.508,59 |
| | | CP | 1.286.688,76 | PC | 1.091.412,32 | I | 1.248.330,67 | ECP | 38.358,09 |
| | | CS | 1.873.215,87 | TP | 1.162.993,06 | FPV | 0,00 | TRR | 192.426,94 |
| Totale Programma 01 | Servizi per lo sviluppo del mercato del lavoro | RS | 269.880,64 | PR | 71.580,74 | R | -162.791,31 | EP | 35.508,59 |
| | | CP | 1.286.688,76 | PC | 1.091.412,32 | I | 1.248.330,67 | ECP | 38.358,09 |
| | | CS | 1.873.215,87 | TP | 1.162.993,06 | FPV | 0,00 | TRR | 192.426,94 |
| 1502 Programma 02 | Formazione professionale | | | | | | | | |
| | Titolo 1 Spese correnti | RS | 0,00 | PR | 0,00 | R | 0,00 | EP | 0,00 |
| | | CP | 0,00 | PC | 0,00 | I | 0,00 | ECP | 0,00 |
| | | CS | 0,00 | TP | 0,00 | FPV | 0,00 | TRR | 0,00 |
| | Titolo 2 Spese in conto capitale | RS | 0,00 | PR | 0,00 | R | 0,00 | EP | 0,00 |
| | | CP | 0,00 | PC | 0,00 | I | 0,00 | ECP | 0,00 |
| | | CS | 157.354,04 | TP | 0,00 | FPV | 0,00 | TRR | 0,00 |
| Totale Programma 02 | Formazione professionale | RS | 0,00 | PR | 0,00 | R | 0,00 | EP | 0,00 |
| | | CP | 0,00 | PC | 0,00 | I | 0,00 | ECP | 0,00 |
| | | CS | 157.354,04 | TP | 0,00 | FPV | 0,00 | TRR | 0,00 |
| TOTALE MISSIONE 15 | Politiche per il lavoro e la formazione professionale | RS | 269.880,64 | PR | 71.580,74 | R | -162.791,31 | EP | 35.508,59 |
| | | CP | 1.286.688,76 | PC | 1.091.412,32 | I | 1.248.330,67 | ECP | 38.358,09 |
| | | CS | 2.030.569,91 | TP | 1.162.993,06 | FPV | 0,00 | TRR | 192.426,94 |
| MISSIONE 16 | Agricoltura, politiche agroalimentari e pesca | | | | | | | | |
| 1601 Programma 01 | Sviluppo del settore agricolo e del sistema agroalimentare | | | | | | | | |
| | Titolo 1 Spese correnti | RS | 223.484,86 | PR | 36.033,50 | R | -14.619,83 | EP | 172.831,53 |
| | | CP | 19.708,46 | PC | 1.268,80 | I | 6.011,90 | ECP | 13.696,56 |
| | | CS | 394.529,27 | TP | 37.302,30 | FPV | 0,00 | TRR | 177.574,63 |

**CONTO DEL BILANCIO 2017**

10/07/2018

Pagina 75 di 99

GESTIONE DELLE SPESE - UTILIZZO DI CONTRIBUTI E TRASFERIMENTI DA PARTE DI ORGANISMI COMUNITARI E INTERNAZIONALI

| MISSIONE, PROGRAMMA, TITOLO | DENOMINAZIONE | RESIDUI PASSIVI AL 01/01/2017 (RS) | | PAGAMENTI IN C/RESIDUI (PR) | | RIACCERTAMENTO RESIDUI (R) | | RESIDUI PASSIVI DA ESERCIZI PRECEDENTI (EP = RS-PR+R) | | | | |
|--|---|--|--------------|-----------------------------------|------------|--------------------------------------|--------------|--|--------------|---|--------------|------------|
| | | PREVISIONI DEFINITIVE DI COMPETENZA (CP) | | PAGAMENTI IN C/COMPETENZA (PC) | | IMPEGNI (I) | | ECONOMIE DI COMPETENZA (ECP = CP-I-FPV) | | RESIDUI PASSIVI DA ESERCIZIO DI COMPETENZA (EC = I-PC) | | |
| | | PREVISIONI DEFINITIVE DI CASSA (CS) | | TOTALE PAGAMENTI (TP = PR+PC) | | FONDO PLURIENNALE VINCOLATO (FPV) | | | | TOTALE RESIDUI PASSIVI DA RIPORTARE (TRR = EP+EC) | | |
| Totale Programma 01 | Titolo 2 Spese in conto capitale Sviluppo del settore agricolo e del sistema agroalimentare | RS | 2.332.394,45 | PR | 0,00 | R | -1.199,52 | EP | 2.331.194,93 | | | |
| | | CP | 1.435.122,87 | PC | 0,00 | I | 117.564,75 | ECP | 152.898,98 | EC | 117.564,75 | |
| | | CS | 2.602.868,51 | TP | 0,00 | FPV | 1.164.659,14 | TRR | | 2.448.759,68 | | |
| | | RS | 2.555.879,31 | PR | 36.033,50 | R | -15.819,35 | EP | 2.504.026,46 | | | |
| | | CP | 1.454.831,33 | PC | 1.268,80 | I | 123.576,65 | ECP | 166.595,54 | EC | 122.307,85 | |
| | | CS | 2.997.397,78 | TP | 37.302,30 | FPV | 1.164.659,14 | TRR | | 2.626.334,31 | | |
| 1602 | Programma 02 | Caccia e pesca | | | | | | | | | | |
| Totale Programma 02 | Titolo 1 Spese correnti | RS | 71.301,37 | PR | 11.446,00 | R | -47.855,37 | EP | 12.000,00 | | | |
| | | CP | 33.000,00 | PC | 31.767,50 | I | 31.767,50 | ECP | 1.232,50 | EC | 0,00 | |
| | | CS | 134.706,22 | TP | 43.213,50 | FPV | 0,00 | TRR | | 12.000,00 | | |
| | Titolo 2 Spese in conto capitale | RS | 330,22 | PR | 0,00 | R | 0,00 | EP | 330,22 | | | |
| | | CP | 0,00 | PC | 0,00 | I | 0,00 | ECP | 0,00 | EC | 0,00 | |
| | | CS | 73.682,45 | TP | 0,00 | FPV | 0,00 | TRR | | 330,22 | | |
| | Caccia e pesca | RS | 71.631,59 | PR | 11.446,00 | R | -47.855,37 | EP | 12.330,22 | | | |
| | | CP | 33.000,00 | PC | 31.767,50 | I | 31.767,50 | ECP | 1.232,50 | EC | 0,00 | |
| | | CS | 208.388,67 | TP | 43.213,50 | FPV | 0,00 | TRR | | 12.330,22 | | |
| | TOTALE MISSIONE 16 | Agricoltura, politiche agroalimentari e pesca | RS | 2.627.510,90 | PR | 47.479,50 | R | -63.674,72 | EP | 2.516.356,68 | | |
| | | | CP | 1.487.831,33 | PC | 33.036,30 | I | 155.344,15 | ECP | 167.828,04 | EC | 122.307,85 |
| | | | CS | 3.205.786,45 | TP | 80.515,80 | FPV | 1.164.659,14 | TRR | | 2.638.664,53 | |
| MISSIONE 17 Energia e diversificazione delle fonti energetiche | | | | | | | | | | | | |
| 1701 | Programma 01 | Fonti energetiche | | | | | | | | | | |
| Totale Programma 01 | Titolo 1 Spese correnti | RS | 4.379,60 | PR | 0,00 | R | 0,00 | EP | 4.379,60 | | | |
| | | CP | 0,00 | PC | 0,00 | I | 0,00 | ECP | 0,00 | EC | 0,00 | |
| | | CS | 5.360,36 | TP | 0,00 | FPV | 0,00 | TRR | | 4.379,60 | | |
| | Titolo 2 Spese in conto capitale | RS | 131.272,02 | PR | 108.151,04 | R | -3.600,00 | EP | 19.520,98 | | | |
| | | CP | 1.421.501,33 | PC | 27.277,60 | I | 27.277,60 | ECP | 0,00 | EC | 0,00 | |
| | | CS | 158.549,62 | TP | 135.428,64 | FPV | 1.394.223,73 | TRR | | 19.520,98 | | |
| | Fonti energetiche | RS | 135.651,62 | PR | 108.151,04 | R | -3.600,00 | EP | 23.900,58 | | | |
| | | CP | 1.421.501,33 | PC | 27.277,60 | I | 27.277,60 | ECP | 0,00 | EC | 0,00 | |
| | | CS | 163.909,98 | TP | 135.428,64 | FPV | 1.394.223,73 | TRR | | 23.900,58 | | |
| | TOTALE MISSIONE 17 | Energia e diversificazione delle fonti energetiche | RS | 135.651,62 | PR | 108.151,04 | R | -3.600,00 | EP | 23.900,58 | | |
| | | | CP | 1.421.501,33 | PC | 27.277,60 | I | 27.277,60 | ECP | 0,00 | EC | 0,00 |
| | | | CS | 163.909,98 | TP | 135.428,64 | FPV | 1.394.223,73 | TRR | | 23.900,58 | |
| MISSIONE 20 Fondi e accantonamenti | | | | | | | | | | | | |



GESTIONE DELLE SPESE - UTILIZZO DI CONTRIBUTI E TRASFERIMENTI DA PARTE DI ORGANISMI COMUNITARI E INTERNAZIONALI

| MISSIONE, PROGRAMMA, TITOLO | DENOMINAZIONE | RESIDUI PASSIVI AL 01/01/2017 (RS) | | PAGAMENTI IN C/RESIDUI (PR) | | RIACCERTAMENTO RESIDUI (R) | | RESIDUI PASSIVI DA ESERCIZI PRECEDENTI (EP = RS-PR+R) | |
|-----------------------------|--|--|--------------|--------------------------------|-----------|-----------------------------------|--------------|--|--------------|
| | | PREVISIONI DEFINITIVE DI COMPETENZA (CP) | | PAGAMENTI IN C/COMPETENZA (PC) | | IMPEGNI (I) | | RESIDUI PASSIVI DA ESERCIZIO DI COMPETENZA (EC = I-PC) | |
| | | PREVISIONI DEFINITIVE DI CASSA (CS) | | TOTALE PAGAMENTI (TP = PR+PC) | | FONDO PLURIENNALE VINCOLATO (FPV) | | TOTALE RESIDUI PASSIVI DA RIPORTARE (TRR = EP+EC) | |
| 2001 Programma 01 | Fondo di riserva | | | | | | | | |
| | Titolo 1 Spese correnti | RS | 0,00 | PR | 0,00 | R | 0,00 | EP | 0,00 |
| | | CP | 165.000,00 | PC | 0,00 | I | 0,00 | ECP | 165.000,00 |
| | | CS | 370.000,00 | TP | 0,00 | FPV | 0,00 | TRR | 0,00 |
| Totale Programma 01 | Fondo di riserva | RS | 0,00 | PR | 0,00 | R | 0,00 | EP | 0,00 |
| | | CP | 165.000,00 | PC | 0,00 | I | 0,00 | ECP | 165.000,00 |
| | | CS | 370.000,00 | TP | 0,00 | FPV | 0,00 | TRR | 0,00 |
| 2002 Programma 02 | Fondo crediti di dubbia esigibilità | | | | | | | | |
| | Titolo 1 Spese correnti | RS | 0,00 | PR | 0,00 | R | 0,00 | EP | 0,00 |
| | | CP | 348.254,17 | PC | 0,00 | I | 0,00 | ECP | 348.254,17 |
| | | CS | 0,00 | TP | 0,00 | FPV | 0,00 | TRR | 0,00 |
| Totale Programma 02 | Fondo crediti di dubbia esigibilità | RS | 0,00 | PR | 0,00 | R | 0,00 | EP | 0,00 |
| | | CP | 348.254,17 | PC | 0,00 | I | 0,00 | ECP | 348.254,17 |
| | | CS | 0,00 | TP | 0,00 | FPV | 0,00 | TRR | 0,00 |
| TOTALE MISSIONE 20 | Fondi e accantonamenti | RS | 0,00 | PR | 0,00 | R | 0,00 | EP | 0,00 |
| | | CP | 513.254,17 | PC | 0,00 | I | 0,00 | ECP | 513.254,17 |
| | | CS | 370.000,00 | TP | 0,00 | FPV | 0,00 | TRR | 0,00 |
| MISSIONE 50 | Debito pubblico | | | | | | | | |
| 5001 Programma 01 | Quota interessi ammortamento mutui e prestiti obbligazionari | | | | | | | | |
| | Titolo 1 Spese correnti | RS | 0,00 | PR | 0,00 | R | 0,00 | EP | 0,00 |
| | | CP | 1.520.749,29 | PC | 23.706,34 | I | 1.520.749,29 | ECP | 0,00 |
| | | CS | 1.520.749,29 | TP | 23.706,34 | FPV | 0,00 | TRR | 1.497.042,95 |
| Totale Programma 01 | Quota interessi ammortamento mutui e prestiti obbligazionari | RS | 0,00 | PR | 0,00 | R | 0,00 | EP | 0,00 |
| | | CP | 1.520.749,29 | PC | 23.706,34 | I | 1.520.749,29 | ECP | 0,00 |
| | | CS | 1.520.749,29 | TP | 23.706,34 | FPV | 0,00 | TRR | 1.497.042,95 |
| 5002 Programma 02 | Quota capitale ammortamento mutui e prestiti obbligazionari | | | | | | | | |
| | Titolo 4 Rimborsi Prestiti | RS | 0,00 | PR | 0,00 | R | 0,00 | EP | 0,00 |
| | | CP | 74.490,54 | PC | 74.490,54 | I | 74.490,54 | ECP | 0,00 |
| | | CS | 74.490,54 | TP | 74.490,54 | FPV | 0,00 | TRR | 0,00 |
| Totale Programma 02 | Quota capitale ammortamento mutui e prestiti obbligazionari | RS | 0,00 | PR | 0,00 | R | 0,00 | EP | 0,00 |
| | | CP | 74.490,54 | PC | 74.490,54 | I | 74.490,54 | ECP | 0,00 |
| | | CS | 74.490,54 | TP | 74.490,54 | FPV | 0,00 | TRR | 0,00 |



PROVINCIA DI BENEVENTO

CONTO DEL BILANCIO 2017

10/07/2018

Pagina 77 di 99

GESTIONE DELLE SPESE - UTILIZZO DI CONTRIBUTI E TRASFERIMENTI DA PARTE DI ORGANISMI COMUNITARI E INTERNAZIONALI

| MISSIONE, PROGRAMMA, TITOLO | DENOMINAZIONE | RESIDUI PASSIVI AL 01/01/2017 (RS) | | PAGAMENTI IN C/RESIDUI (PR) | | RIACCERTAMENTO RESIDUI (R) | | | RESIDUI PASSIVI DA ESERCIZI PRECEDENTI (EP = RS-PR+R) | | |
|-----------------------------|---|--|----------------|--------------------------------|---------------|-----------------------------------|---------------|---|--|---------------|---------------|
| | | PREVISIONI DEFINITIVE DI COMPETENZA (CP) | | PAGAMENTI IN C/COMPETENZA (PC) | | IMPEGNI (I) | | ECONOMIE DI COMPETENZA (ECP = CP-I-FPV) | RESIDUI PASSIVI DA ESERCIZIO DI COMPETENZA (EC = I-PC) | | |
| | | PREVISIONI DEFINITIVE DI CASSA (CS) | | TOTALE PAGAMENTI (TP = PR+PC) | | FONDO PLURIENNALE VINCOLATO (FPV) | | | TOTALE RESIDUI PASSIVI DA RIPORTARE (TRR = EP+EC) | | |
| TOTALE MISSIONE 50 | Debito pubblico | RS | 0,00 | PR | 0,00 | R | 0,00 | | EP | 0,00 | |
| | | CP | 1.595.239,83 | PC | 98.196,88 | I | 1.595.239,83 | ECP | 0,00 | EC | 1.497.042,95 |
| | | CS | 1.595.239,83 | TP | 98.196,88 | FPV | 0,00 | | TRR | 1.497.042,95 | |
| MISSIONE 99 | Servizi per conto terzi | | | | | | | | | | |
| 9901 Programma 01 | Servizi per conto terzi e Partite di giro | | | | | | | | | | |
| | Titolo 7 Uscite per conto terzi e partite di giro | RS | 998.695,15 | PR | 291.575,93 | R | -68.193,35 | | EP | 638.925,87 | |
| | | CP | 11.408.701,00 | PC | 6.238.837,63 | I | 6.911.690,25 | ECP | 4.497.010,75 | EC | 672.852,62 |
| | | CS | 14.547.741,53 | TP | 6.530.413,56 | FPV | 0,00 | | TRR | 1.311.778,49 | |
| Totale Programma 01 | Servizi per conto terzi e Partite di giro | RS | 998.695,15 | PR | 291.575,93 | R | -68.193,35 | | EP | 638.925,87 | |
| | | CP | 11.408.701,00 | PC | 6.238.837,63 | I | 6.911.690,25 | ECP | 4.497.010,75 | EC | 672.852,62 |
| | | CS | 14.547.741,53 | TP | 6.530.413,56 | FPV | 0,00 | | TRR | 1.311.778,49 | |
| TOTALE MISSIONE 99 | Servizi per conto terzi | RS | 998.695,15 | PR | 291.575,93 | R | -68.193,35 | | EP | 638.925,87 | |
| | | CP | 11.408.701,00 | PC | 6.238.837,63 | I | 6.911.690,25 | ECP | 4.497.010,75 | EC | 672.852,62 |
| | | CS | 14.547.741,53 | TP | 6.530.413,56 | FPV | 0,00 | | TRR | 1.311.778,49 | |
| TOTALE MISSIONI | | RS | 46.161.328,09 | PR | 17.868.023,32 | R | -5.145.607,77 | | EP | 23.147.697,00 | |
| | | CP | 103.088.680,16 | PC | 23.354.767,00 | I | 50.525.390,60 | ECP | 27.171.969,09 | EC | 27.170.623,60 |
| | | CS | 130.988.180,50 | TP | 41.222.790,32 | FPV | 25.391.320,47 | | TRR | 50.318.320,60 | |

PIANO DEGLI INDICATORI DI BILANCIO
INDICATORI SINTETICI

| TIPOLOGIA INDICATORE | | DEFINIZIONE | VALORE INDICATORE 2017 (Percentuale) |
|----------------------|--|--|---|
| 01 | Rigidità strutturale di bilancio | | |
| 01.1 | Incidenza spese rigide (ripiano disavanzo, personale e debito) su entrate correnti | [ripiano disavanzo a carico dell'esercizio + Impegni (Macroaggregati 1.1 "Redditi di lavoro dipendente" + pdc 1.02.01.01.000 "IRAP" - FPV entrata concernente il Macroaggregato 1.1 + FPV personale in uscita 1.1 + 1.7 "Interessi passivi" + Titolo 4 Rimborsi prestiti)]/(Accertamenti primi tre titoli Entrate) | 22,35 |
| 02 | Entrate correnti | | |
| 02.1 | Incidenza degli accertamenti di parte corrente sulle previsioni iniziali di parte corrente | Totale accertamenti primi tre titoli di entrata/Stanzamenti iniziali di competenza dei primi tre titoli delle Entrate | 96,95 |
| 02.2 | Incidenza degli accertamenti di parte corrente sulle previsioni definitive di parte corrente | Totale accertamenti primi tre titoli di entrata/Stanzamenti definitivi di competenza dei primi tre titoli delle Entrate | 96,95 |
| 02.3 | Incidenza degli accertamenti delle entrate proprie sulle previsioni iniziali di parte corrente | Totale accertamenti (pdc E.1.01.00.00.000 "Tributi" - "Compartecipazioni di tributi" E.1.01.04.00.000+ E.3.00.00.00.000 "Entrate extratributarie")/Stanzamenti iniziali di competenza dei primi tre titoli delle Entrate | 61,73 |
| 02.4 | Incidenza degli accertamenti delle entrate proprie sulle previsioni definitive di parte corrente | Totale accertamenti (pdc E.1.01.00.00.000 "Tributi" - "Compartecipazioni di tributi" E.1.01.04.00.000+ E.3.00.00.00.000 "Entrate extratributarie")/Stanzamenti definitivi di competenza dei primi tre titoli delle Entrate | 61,73 |
| 02.5 | Incidenza degli incassi correnti sulle previsioni iniziali di parte corrente | Totale incassi c/competenza e c/residui dei primi tre titoli di entrata/Stanzamenti iniziali di cassa dei primi tre titoli delle Entrate | 32,78 |
| 02.6 | Incidenza degli incassi correnti sulle previsioni definitive di parte corrente | Totale incassi c/competenza e c/residui primi tre titoli di entrata/Stanzamenti definitivi di cassa dei primi tre titoli delle Entrate | 32,78 |
| 02.7 | Incidenza degli incassi delle entrate proprie sulle previsioni iniziali di parte corrente | Totale incassi c/competenza e c/residui (pdc E.1.01.00.00.000 "Tributi" - "Compartecipazioni di tributi" E.1.01.04.00.000+ E.3.00.00.00.000 "Entrate extratributarie")/Stanzamenti iniziali di cassa dei primi tre titoli delle Entrate | 16,32 |
| 02.8 | Incidenza degli incassi delle entrate proprie sulle previsioni definitive di parte corrente | Totale incassi c/competenza e c/residui (pdc E.1.01.00.00.000 "Tributi" - "Compartecipazioni di tributi" E.1.01.04.00.000+ E.3.00.00.00.000 "Entrate extratributarie")/Stanzamenti definitivi di cassa dei primi tre titoli delle Entrate | 16,32 |
| 03 | Anticipazioni dell'Istituto tesoriere | | |
| 03.1 | Utilizzo medio anticipazioni di tesoreria | Sommatoria degli utilizzi giornalieri delle anticipazioni nell'esercizio/(365 x max previsto dalla norma) | 0,00 |
| 03.2 | Anticipazione chiuse solo contabilmente | Anticipazione di tesoreria all'inizio dell'esercizio successivo/max previsto dalla norma | 0,00 |
| 04 | Spesa di personale | | |
| 04.1 | Incidenza della spesa di personale sulla spesa corrente | (Macr. 1.1 + pdc 1.02.01.01 "IRAP" + FPV personale in uscita 1.1 - FPV personale in entrata concernente il Macr. 1.1)/(Titolo I - FCDE corrente+ FPV macroaggr. 1.1 - FPV di entrata concernente il mac 1.1) | 18,77 |
| 04.2 | Incidenza del salario accessorio ed incentivante | (pdc 1.01.01.004 + 1.01.01.008 "indennità e altri compensi personale a tempo determinato e indeterminato"+ pdc 1.01.01.003 + 1.01.01.007 "straordinario personale a tempo determinato e indeterminato" + FPV in uscita Macr. 1.1 - FPV di entrata concernente il Macr. 1.1)/(Macr. 1.1 + pdc 1.02.01.01 "IRAP" + FPV in uscita concernente il Macroaggregato 1.1 - FPV in entrata concernente il Macroaggregato 1.1) | 7,73 |
| 04.3 | Incidenza della spesa per personale flessibile | (pdc 1.03.02.010.000 "Consulenze" + pdc 1.03.02.12.000 "lavoro flessibile/LSU/Lavoro interinale"+ pdc U.1.03.02.11.000 "Prestazioni professionali e specialistiche")/(Macr. 1.1 + pdc 1.02.01.01.000 "IRAP" + FPV in uscita concernente il macr. 1.1 - FPV in entrata macr. 1.1) | 3,92 |
| 04.4 | Spesa di personale procapite (Indicatore di equilibrio dimensionale) | Macr 1.1 "Redditi di lavoro dipendente"/popolazione residente | 23,34 |
| 05 | Esternalizzazione dei servizi | | |
| 05.1 | Indicatore di esternalizzazione dei servizi | (pdc U.1.03.02.15.000 "Contratti di servizio pubblico" + pdc U.1.04.03.01.000 "Trasferimenti correnti a imprese controllate" + pdc U.1.04.03.02.000 "Trasferimenti correnti a altre imprese partecipate")/totale spese Titolo I | 0,06 |
| 06 | Interessi passivi | | |
| 06.1 | Incidenza degli interessi passivi sulle entrate correnti | Impegni Macroaggregato 1.7 "Interessi passivi"/Accertamenti primi tre titoli delle Entrate ("Entrate correnti") | 3,97 |

PIANO DEGLI INDICATORI DI BILANCIO
INDICATORI SINTETICI

| TIPOLOGIA INDICATORE | | DEFINIZIONE | VALORE INDICATORE 2017 (Percentuale) |
|---|---|---|---|
| 06.3 | Incidenza degli interessi passivi sulle anticipazioni sul totale della spesa per interessi passivi | pdC U.1.07.06.04.000 "Interessi passivi su anticipazioni di tesoreria"/Impegni Macroaggregato 1.7 "Interessi passivi" | 0,00 |
| 06.4 | Incidenza interessi di mora sul totale della spesa per interessi passivi | pdC U.1.07.06.02.000 "Interessi di mora"/Macroaggregato 1.7 "Interessi passivi" | 0,05 |
| 07 Investimenti | | | |
| 07.1 | Incidenza investimenti sul totale della spesa corrente e in conto capitale | (Macroaggregato 2.2 "Investimenti fissi lordi e acquisto di terreni" + Macroaggregato 2.3 "Contributi agli investimenti")/totale Impegni Titoli I+II | 18,67 |
| 07.2 | Investimenti diretti procapite (Indicatore di equilibrio dimensionale) | Impegni Macroaggregato 2.2 "Investimenti fissi lordi e acquisto di terreni"/popolazione residente | 30,20 |
| 07.3 | Contributi agli investimenti procapite (Indicatore di equilibrio dimensionale) | Impegni per Macroaggregato 2.3 "Contributi agli investimenti"/popolazione residente | 0,54 |
| 07.4 | Investimenti complessivi procapite (Indicatore di equilibrio dimensionale) | Impegni (Macroaggregato 2.2 "Investimenti fissi lordi e acquisto di terreni" + Macroaggregato 2.3 "Contributi agli investimenti")/popolazione residente (dell'esercizio di riferimento o, se non disponibile, riferita all'ultimo dato disponibile) | 30,74 |
| 07.5 | Quota investimenti complessivi finanziati dal risparmio corrente | Margine corrente di competenza/Impegni + relativi FPV (Macroaggregato 2.2 "Investimenti fissi lordi e acquisto di terreni" + Macroaggregato 2.3 "Contributi agli investimenti") | 2,18 |
| 07.6 | Quota investimenti complessivi finanziati dal saldo positivo delle partite finanziarie | Saldo positivo delle partite finanziarie/Impegni + relativi FPV (Macroaggregato 2.2 "Investimenti fissi lordi e acquisto di terreni" + Macroaggregato 2.3 "Contributi agli investimenti") | 0,00 |
| 07.7 | Quota investimenti complessivi finanziati da debito | Accertamenti (Titolo 6 "Accensione prestiti" - Categoria 6.02.02 "Anticipazioni" - Categoria 6.03.03 "Accensione prestiti a seguito di escussione di garanzie" - Accensioni di prestiti da rinegoziazioni)/Impegni + relativi FPV (Macroaggregato 2.2 "Investimenti fissi lordi e acquisto di terreni" + Macroaggregato 2.3 "Contributi agli investimenti") | 0,00 |
| 08 Analisi dei residui | | | |
| 08.1 | Incidenza nuovi residui passivi di parte corrente su stock residui passivi correnti | Totale residui passivi titolo 1 di competenza dell'esercizio/Totale residui passivi titolo 1 al 31 dicembre | 61,36 |
| 08.2 | Incidenza nuovi residui passivi in c/capitale su stock residui passivi in conto capitale al 31 dicembre | Totale residui passivi titolo 2 di competenza dell'esercizio/Totale residui passivi titolo 2 al 31 dicembre | 40,91 |
| 08.3 | Incidenza nuovi residui passivi per incremento attività finanziarie su stock residui passivi per incremento attività finanziarie al 31 dicembre | Totale residui passivi titolo 3 di competenza dell'esercizio/Totale residui passivi titolo 3 al 31 dicembre | 0,00 |
| 08.4 | Incidenza nuovi residui attivi di parte corrente su stock residui attivi di parte corrente | Totale residui attivi titoli 1,2,3 di competenza dell'esercizio/Totale residui attivi titoli 1, 2 e 3 al 31 dicembre | 60,28 |
| 08.5 | Incidenza nuovi residui attivi in c/capitale su stock residui attivi in c/capitale | Totale residui attivi titolo 4 di competenza dell'esercizio/Totale residui attivi titolo 4 al 31 dicembre | 22,89 |
| 08.6 | Incidenza nuovi residui attivi per riduzione di attività finanziarie su stock residui attivi per riduzione di attività finanziarie | Totale residui attivi titolo 5 di competenza dell'esercizio/Totale residui attivi titolo 5 al 31 dicembre | 0,00 |
| 09 Smaltimento debiti non finanziari | | | |
| 09.1 | Smaltimento debiti commerciali nati nell'esercizio | Pagamenti di competenza (Macroaggregati 1.3 "Acquisto di beni e servizi" + 2.2 "Investimenti fissi lordi e acquisto di terreni")/Impegni di competenza (Macroaggregati 1.3 "Acquisto di beni e servizi" + 2.2 "Investimenti fissi lordi e acquisto di terreni") | 56,20 |
| 09.2 | Smaltimento debiti commerciali nati negli esercizi precedenti | Pagamenti c/residui (Macroaggregati 1.3 "Acquisto di beni e servizi" + 2.2 "Investimenti fissi lordi e acquisto di terreni")/stock residui al 1° gennaio (Macroaggregati 1.3 "Acquisto di beni e servizi" + 2.2 "Investimenti fissi lordi e acquisto di terreni") | 46,48 |
| 09.3 | Smaltimento debiti verso altre amministrazioni pubbliche nati nell'esercizio | Pagamenti di competenza [Trasferimenti correnti a Amministrazioni Pubbliche (U.1.04.01.00.000) + Trasferimenti di tributi (U.1.05.00.00.000) + Fondi perequativi (U.1.06.00.00.000) + Contributi agli investimenti a Amministrazioni pubbliche (U.2.03.01.00.000) + Altri trasferimenti in conto capitale (U.2.04.01.00.000 + U.2.04.11.00.000 + U.2.04.16.00.000) + U.2.04.21.00.000]/Impegni di competenza [Trasferimenti correnti a Amministrazioni Pubbliche (U.1.04.01.00.000) + Trasferimenti di tributi (U.1.05.00.00.000) + Fondi perequativi (U.1.06.00.00.000) + Contributi agli investimenti a Amministrazioni pubbliche (U.2.03.01.00.000) + Altri trasferimenti in conto capitale (U.2.04.01.00.000 + U.2.04.11.00.000 + U.2.04.16.00.000 + U.2.04.21.00.000)] | 0,61 |

PIANO DEGLI INDICATORI DI BILANCIO
INDICATORI SINTETICI

| TIPOLOGIA INDICATORE | | DEFINIZIONE | VALORE INDICATORE 2017 (Percentuale) |
|----------------------|---|--|---|
| 09.4 | Smaltimento debiti verso altre amministrazioni pubbliche nati negli esercizi precedenti | Pagamenti in c/residui [Trasferimenti correnti a Amministrazioni Pubbliche (U.1.04.01.00.000) + Trasferimenti di tributi (U.1.05.00.00.000) + Fondi perequativi (U.1.06.00.00.000) + Contributi agli investimenti a Amministrazioni pubbliche (U.2.03.01.00.000) + Altri trasferimenti in conto capitale (U.2.04.01.00.000 + U.2.04.11.00.000 + U.2.04.16.00.000 + U.2.04.21.00.000)]/stock residui al 1° gennaio [Trasferimenti correnti a Amministrazioni Pubbliche (U.1.04.01.00.000) + Trasferimenti di tributi (U.1.05.00.00.000) + Fondi perequativi (U.1.06.00.00.000) + Contributi agli investimenti a Amministrazioni pubbliche (U.2.03.01.00.000) + Altri trasferimenti in conto capitale (U.2.04.01.00.000 + U.2.04.11.00.000 + U.2.04.16.00.000 + U.2.04.21.00.000)] | 33,18 |
| 09.5 | Indicatore annuale di tempestività dei pagamenti | Somma, per ciascuna fattura emessa a titolo corrispettivo di una transazione commerciale, dei giorni effettivi intercorrenti tra la data di scadenza della fattura o richiesta equivalente di pagamento e la data di pagamento ai fornitori moltiplicata per l'importo dovuto/somma degli importi pagati nel periodo di riferimento | 39,55 |
| 10 | Debiti finanziari | | |
| 10.1 | Incidenza estinzioni anticipate debiti finanziari | Impegni per estinzioni anticipate/Debito da finanziamento al 31 dicembre anno precedente (2) | 0,00 |
| 10.2 | Incidenza estinzioni ordinarie debiti finanziari | (Totale impegni Titolo 4 della spesa – Impegni estinzioni anticipate)/Debito da finanziamento al 31 dicembre anno precedente (2) | 0,00 |
| 10.3 | Sostenibilità debiti finanziari | Impegni [(Totale 1.7 "Interessi passivi" – "Interessi di mora" (U.1.07.06.02.000) – "Interessi per anticipazioni prestiti" (U.1.07.06.04.000) + Titolo 4 della spesa – estinzioni anticipate) – (Accertamenti Entrate categoria E.4.02.06.00.000 "Contributi agli investimenti direttamente destinati al rimborso di prestiti da amministrazioni pubbliche" + "Trasferimenti in conto capitale per assunzione di debiti dell'amministrazione da parte di amministrazioni pubbliche" (E.4.03.01.00.000) + "Trasferimenti in conto capitale da parte di amministrazioni pubbliche per cancellazione di debiti dell'amministrazione" (E.4.03.04.00.000)]/Accertamenti Titoli nn. 1, 2 e 3 | 9,07 |
| 10.4 | Indebitamento procapite | Debito di finanziamento al 31/12 (2)/popolazione residente (al 1° gennaio dell'esercizio di riferimento o, se non disponibile, al 1° gennaio dell'ultimo anno disponibile) | 127,36 |
| 11 | Composizione dell'avanzo di amministrazione (4) | | |
| 11.1 | Incidenza quota libera di parte corrente nell'avanzo | Quota libera di parte corrente dell'avanzo/Avanzo di amministrazione (5) | 94,35 |
| 11.2 | Incidenza quota libera in c/capitale nell'avanzo | Quota libera in conto capitale dell'avanzo/Avanzo di amministrazione (6) | 85,69 |
| 11.3 | Incidenza quota accantonata nell'avanzo | Quota accantonata dell'avanzo/Avanzo di amministrazione (7) | 58,36 |
| 11.4 | Incidenza quota vincolata nell'avanzo | Quota vincolata dell'avanzo/Avanzo di amministrazione (8) | -138,40 |
| 12 | Disavanzo di amministrazione | | |
| 12.1 | Quota disavanzo ripianato nell'esercizio | (Disavanzo di amministrazione esercizio precedente – Disavanzo di amministrazione esercizio in corso)/Totale Disavanzo esercizio precedente (3) | 0,00 |
| 12.3 | Sostenibilità patrimoniale del disavanzo | Totale disavanzo di amministrazione (3)/Patrimonio netto (1) | 0,00 |
| 12.4 | Sostenibilità disavanzo effettivamente a carico dell'esercizio | Disavanzo iscritto in spesa del conto del bilancio/Accertamenti dei titoli 1, 2 e 3 delle entrate | 0,00 |
| 13 | Debiti fuori bilancio | | |
| 13.1 | Debiti riconosciuti e finanziati | Importo Debiti riconosciuti e finanziati/Totale impegni titolo I e titolo II | 0,00 |
| 13.2 | Debiti in corso di riconoscimento | Importo debiti fuori bilancio in corso di riconoscimento/Totale accertamento entrate dei titoli 1, 2 e 3 | 0,00 |
| 13.3 | Debiti riconosciuti e in corso di finanziamento | Importo Debiti fuori bilancio riconosciuti e in corso di finanziamento/Totale accertamento entrate dei titoli 1, 2 e 3 | 0,00 |
| 14 | Fondo pluriennale vincolato | | |

**PIANO DEGLI INDICATORI DI BILANCIO
INDICATORI SINTETICI**

| TIPOLOGIA INDICATORE | | DEFINIZIONE | VALORE INDICATORE 2017 (Percentuale) |
|----------------------|--|--|---|
| 14.1 | Utilizzo del FPV | (Fondo pluriennale vincolato corrente e capitale iscritto in entrata del bilancio - Quota del fondo pluriennale vincolato corrente e capitale non utilizzata nel corso dell'esercizio e rinviata agli esercizi successivi)]/Fondo pluriennale vincolato corrente e capitale iscritto in entrata nel bilancio | 99,83 |
| 15 | Partite di giro e conto terzi | | |
| 15.1 | Incidenza partite di giro e conto terzi in entrata | Totale accertamenti Entrate per conto terzi e partite di giro – Entrate derivanti dalla gestione degli incassi vincolati degli enti locali (E.9.01.99.06.000)/Totale accertamenti primi tre titoli di entrata | 18,05 |
| 15.2 | Incidenza partite di giro e conto terzi in uscita | Totale impegni Uscite per conto terzi e partite di giro – Uscite derivanti dalla gestione degli incassi vincolati degli enti locali (U.7.01.99.06.000)/Totale impegni primo titolo di spesa | 18,46 |



Piano degli indicatori di bilancio

Indicatori analitici concernenti la composizione delle entrate e l'effettiva capacità di riscossione

| Titolo Tipologia | Denominazione | Composizione delle entrate (dati percentuali) | | | Percentuale di riscossione | | | | |
|---------------------|---|---|---|---|---|--|---|---|---|
| | | Previsioni iniziali competenza/ totale previsioni iniziali | Previsioni definitive competenza/ totale previsioni definitive competenza | Accertamenti/ Totale Accertamenti | % di riscossione prevista nel bilancio previsione iniziale: Previsione iniziale cassa/ (previsioni iniziali competenza + residui) | % di riscossione prevista nelle previsioni definitive: Previsione definitiva cassa/ (previsioni definitive competenza + residui) | % di riscossione complessiva: (Riscossione c/comp + Riscossioni c/residui)/ (Accertamenti + residui definitivi iniziali) | % di riscossione dei crediti esigibili nell'esercizio: Riscossioni c/comp/ Accertamenti di competenza | % di riscossione dei crediti esigibili negli esercizi precedenti: Riscossioni c/residui/ residui definitivi iniziali |
| TITOLO 1 | Entrate correnti di natura tributaria, contributiva e perequativa | | | | | | | | |
| 10101 | Imposte, tasse e proventi assimilati | 81,53 | 81,53 | 81,06 | 100,88 | 101,74 | 31,16 | 30,55 | 32,58 |
| 10301 | Fondi perequativi da Amministrazioni Centrali | 18,47 | 18,47 | 18,94 | 100,00 | 100,00 | 53,51 | 28,63 | 99,27 |
| 10000 | Totale TITOLO 1: Entrate correnti di natura tributaria, contributiva e perequativa | 100,00 | 100,00 | 100,00 | 100,70 | 101,39 | 35,66 | 30,18 | 47,78 |
| TITOLO 2 | Trasferimenti correnti | | | | | | | | |
| 20101 | Trasferimenti correnti da Amministrazioni pubbliche | 99,92 | 99,92 | 99,92 | 100,44 | 105,35 | 33,67 | 45,18 | 24,93 |
| 20103 | Trasferimenti correnti da Imprese | 0,08 | 0,08 | 0,08 | 341,19 | 341,19 | 28,12 | 28,12 | 0,00 |
| 20105 | Trasferimenti correnti dall'Unione Europea e dal Resto del Mondo | 0,00 | 0,00 | 0,00 | 100,00 | 100,00 | 0,00 | 0,00 | 0,00 |
| 20000 | Totale TITOLO 2: Trasferimenti correnti | 100,00 | 100,00 | 100,00 | 100,53 | 105,43 | 33,63 | 45,17 | 24,87 |
| TITOLO 3 | Entrate extratributarie | | | | | | | | |
| 30100 | Vendita di beni e servizi e proventi derivanti dalla gestione dei beni | 62,00 | 62,00 | 72,89 | 96,75 | 108,03 | 32,03 | 53,88 | 11,52 |
| 30200 | Proventi derivanti dall'attività di controllo e repressione delle irregolarità e degli illeciti | 14,15 | 14,15 | 16,16 | 113,37 | 113,61 | 7,27 | 17,46 | 3,59 |
| 30300 | Interessi attivi | 5,96 | 5,96 | 7,78 | 100,06 | 100,06 | 14,36 | 14,36 | 0,00 |
| 30400 | Altre entrate da redditi da capitale | 0,00 | 0,00 | 0,00 | 101,30 | 101,30 | 0,00 | 0,00 | 0,00 |
| 30500 | Rimborsi e altre entrate correnti | 17,89 | 17,89 | 3,17 | 136,29 | 155,70 | 13,54 | 93,20 | 1,20 |
| 30000 | Totale TITOLO 3: Entrate extratributarie | 100,00 | 100,00 | 100,00 | 106,87 | 116,38 | 22,84 | 46,17 | 7,23 |
| TITOLO 4 | Entrate in conto capitale | | | | | | | | |
| 40200 | Contributi agli investimenti | 91,77 | 91,77 | 81,08 | 90,84 | 90,84 | 37,68 | 21,75 | 54,90 |
| 40300 | Altri trasferimenti in conto capitale | 4,34 | 4,34 | 18,76 | 100,00 | 116,79 | 16,46 | 4,44 | 17,24 |
| 40400 | Entrate da alienazione di beni materiali e immateriali | 3,89 | 3,89 | 0,16 | 100,00 | 100,00 | 98,49 | 100,00 | 0,00 |
| 40000 | Totale TITOLO 4: Entrate in conto capitale | 100,00 | 100,00 | 100,00 | 94,91 | 101,08 | 23,61 | 18,63 | 24,97 |
| TITOLO 5 | Entrate da riduzione di attività finanziarie | | | | | | | | |
| 50100 | Alienazione di attività finanziarie | 0,00 | 0,00 | 0,00 | 100,00 | 100,00 | 0,00 | 0,00 | 0,00 |
| 50000 | Totale TITOLO 5: Entrate da riduzione di attività finanziarie | 0,00 | 0,00 | 0,00 | 100,00 | 100,00 | 0,00 | 0,00 | 0,00 |
| TITOLO 6 | Accensione Prestiti | | | | | | | | |
| 60300 | Accensione mutui e altri finanziamenti a medio lungo termine | 0,00 | 0,00 | 0,00 | 100,00 | 100,43 | 13,05 | 0,00 | 13,05 |
| 60000 | Totale TITOLO 6: Accensione Prestiti | 0,00 | 0,00 | 0,00 | 100,00 | 100,43 | 13,05 | 0,00 | 13,05 |



Piano degli indicatori di bilancio

Indicatori analitici concernenti la composizione delle entrate e l'effettiva capacità di riscossione

| Titolo Tipologia | Denominazione | Composizione delle entrate (dati percentuali) | | | Percentuale di riscossione | | | | |
|---------------------|---|---|--|---|---|--|---|---|---|
| | | Previsioni iniziali competenza/ totale previsioni iniziali competenza | Previsioni definitive competenza/ totale previsioni definitive competenza | Accertamenti/ Totale Accertamenti | % di riscossione prevista nel bilancio previsione iniziale: Previsione iniziale cassa/ (previsioni iniziali competenza + residui) | % di riscossione prevista nelle previsioni definitive: Previsione definitiva cassa/ (previsioni definitive competenza + residui) | % di riscossione complessiva: (Riscossione c/comp + Riscossioni c/residui)/ (Accertamenti + residui definitivi iniziali) | % di riscossione dei crediti esigibili nell'esercizio: Riscossioni c/comp/ Accertamenti di competenza | % di riscossione dei crediti esigibili negli esercizi precedenti: Riscossioni c/residui/ residui definitivi iniziali |
| TITOLO 9 | Entrate per conto terzi e partite di giro | | | | | | | | |
| 90100 | Entrate per partite di giro | 37,02 | 37,02 | 34,03 | 100,69 | 109,24 | 94,41 | 94,72 | 84,13 |
| 90200 | Entrate per conto terzi | 62,98 | 62,98 | 65,97 | 117,62 | 118,60 | 44,45 | 63,60 | 0,10 |
| 90000 | Totale TITOLO 9: Entrate per conto terzi e partite di giro | 100,00 | 100,00 | 100,00 | 111,94 | 115,61 | 57,98 | 74,19 | 3,02 |
| | TOTALE ENTRATE | 100,00 | 100,00 | 100,00 | 98,83 | 103,12 | 30,97 | 36,21 | 26,90 |



Piano degli indicatori di bilancio

Indicatori analitici concernenti la composizione delle uscite per missioni e programmi

| MISSIONI E PROGRAMMI | | | COMPOSIZIONE DELLE SPESE PER MISSIONI E PROGRAMMI (dati percentuali) | | | | | | |
|---|---|---|---|--|---|--|---|--------------------------------------|--|
| | | | Previsione iniziale | | Previsioni definitive | | Dati di rendiconto | | |
| | | | Incidenza Missione/Programma: Previsioni stanziamento/ totale previsioni missioni | di cui incidenza FPV: Previsioni stanziamento FPV/ Previsione FPV totale | Incidenza Missione/Programma: Previsioni stanziamento/ totale previsioni missioni | di cui incidenza FPV: Previsioni stanziamento FPV/ Previsione FPV totale | Incidenza Missione programma: (Impegni + FPV)/(Totale impegni + Totale FPV) | di cui incidenza FPV: FPV/Totale FPV | di cui incidenza economie di spesa: Economie di competenza/Totale Economie di competenza |
| Missione 01: Servizi istituzionali, generali e di gestione | 01 | Organi istituzionali | 2,26 | 51,96 | 2,26 | 0,00 | 2,31 | 2,13 | 2,12 |
| | 02 | Segreteria generale | 2,17 | 0,00 | 2,17 | 18,06 | 2,28 | 2,24 | 0,53 |
| | 03 | Gestione economica, finanziaria, programmazione, provveditorato | 55,50 | 0,00 | 55,50 | 0,00 | 56,73 | 0,00 | 0,14 |
| | 04 | Gestione delle entrate tributarie e servizi fiscali | 0,31 | 0,00 | 0,31 | 0,00 | 0,30 | 0,00 | 0,07 |
| | 05 | Gestione dei beni demaniali e patrimoniali | 29,55 | 0,00 | 29,55 | 8,85 | 28,20 | 85,59 | 8,29 |
| | 06 | Ufficio tecnico | 1,20 | 0,00 | 1,20 | 0,83 | 1,81 | 2,64 | 0,21 |
| | 08 | Statistica e sistemi informativi | 0,00 | 0,00 | 0,00 | 0,00 | 0,00 | 0,00 | 0,00 |
| | 09 | Assistenza tecnico-amministrativa agli enti locali | 0,33 | 0,00 | 0,33 | 0,00 | 0,34 | 0,00 | 0,00 |
| | 10 | Risorse umane | 1,45 | 0,00 | 1,45 | 0,00 | 1,46 | 0,01 | 0,08 |
| | 11 | Altri servizi generali | 7,22 | 0,00 | 7,22 | 72,26 | 6,57 | 7,40 | 4,71 |
| | Totale Missione 01: Servizi istituzionali, generali e di gestione | | 99,99 | 51,96 | 99,99 | 100,00 | 100,00 | 100,01 | 16,15 |
| Missione 03: Ordine pubblico e sicurezza | 01 | Polizia locale e amministrativa | 0,17 | 0,00 | 100,00 | 0,00 | 0,14 | 0,00 | 0,02 |
| | Totale Missione 03: Ordine pubblico e sicurezza | | 0,17 | 0,00 | 100,00 | 0,00 | 0,14 | 0,00 | 0,02 |
| Missione 04: Istruzione e diritto allo studio | 02 | Altri ordini di istruzione non universitaria | 12,81 | 0,00 | 12,81 | 53,99 | 44,21 | 42,99 | 5,57 |
| | 05 | Istruzione tecnica superiore | 8,48 | 0,00 | 87,13 | 46,01 | 46,79 | 38,27 | 41,14 |
| | 06 | Servizi ausiliari all'istruzione | 0,05 | 0,00 | 0,05 | 0,00 | 0,61 | 0,87 | 0,00 |
| | 07 | Diritto allo studio | 0,00 | 0,00 | 0,00 | 0,00 | 8,40 | 17,86 | 0,00 |
| | Totale Missione 04: Istruzione e diritto allo studio | | 21,34 | 0,00 | 99,99 | 100,00 | 100,01 | 99,99 | 46,71 |
| Missione 05: Tutela e valorizzazione dei beni e attivita' culturali | 01 | Valorizzazione dei beni di interesse storico | 28,51 | 0,00 | 28,51 | 24,88 | 25,79 | 21,05 | 3,26 |
| | 02 | Attivita' culturali e interventi diversi nel settore culturale | 71,49 | 0,00 | 71,49 | 75,12 | 74,21 | 78,95 | 96,74 |



Indicatori analitici concernenti la composizione delle uscite per missioni e programmi

| MISSIONI E PROGRAMMI | | COMPOSIZIONE DELLE SPESE PER MISSIONI E PROGRAMMI (dati percentuali) | | | | | | |
|--|---|---|---|---|---|--|---|---|
| | | Previsione iniziale | | Previsioni definitive | | Dati di rendiconto | | |
| | | Incidenza Missione/Programma: Previsioni stanziamento/ totale previsioni missioni | di cui incidenza FPV: Previsioni stanziamento FPV/ Previsione FPV totale | Incidenza Missione/Programma: Previsioni stanziamento/ totale previsioni missioni | di cui incidenza FPV: Previsioni stanziamento FPV/ Previsione FPV totale | Incidenza Missione programma: (Impegni + FPV)/(Totale impegni + Totale FPV) | di cui incidenza FPV: FPV/Totale FPV | di cui incidenza economie di spesa: Economie di competenza/Totale Economie di competenza |
| | 05 | Viabilità e infrastrutture stradali | 11,94 | 0,00 | 33,49 | 100,00 | 16,72 | 4,90 |
| | Totale Missione 10: Trasporti e diritto alla mobilità | | 13,87 | 0,00 | 35,42 | 100,00 | 22,15 | 5,50 |
| Missione 11: Soccorso civile | 01 | Sistema di protezione civile | 0,00 | 0,00 | 0,00 | 0,00 | 0,00 | 0,00 |
| | Totale Missione 11: Soccorso civile | | 0,00 | 0,00 | 0,00 | 0,00 | 0,00 | 0,00 |
| Missione 12: Diritti sociali, politiche sociali e famiglia | 01 | Interventi per l'infanzia e i minori e per asili nido | 11,76 | 0,00 | 11,76 | 0,00 | 17,54 | 86,43 |
| | 02 | Interventi per la disabilità | 0,00 | 0,00 | 0,00 | 0,00 | 0,00 | 0,00 |
| | 04 | Interventi per soggetti a rischio di esclusione sociale | 25,25 | 0,00 | 25,25 | 0,00 | 17,87 | 13,57 |
| | 05 | Interventi per le famiglie | 63,00 | 0,00 | -36,37 | 100,00 | 42,96 | 0,00 |
| | 07 | Programmazione e governo della rete dei servizi sociosanitari e sociali | 0,00 | 0,00 | 0,00 | 0,00 | 21,63 | 0,00 |
| | Totale Missione 12: Diritti sociali, politiche sociali e famiglia | | 100,01 | 0,00 | 0,64 | 100,00 | 100,00 | 100,00 |
| Missione 13: Tutela della salute | 07 | Ulteriori spese in materia sanitaria | 0,00 | 0,00 | 0,00 | 0,00 | 0,00 | 0,00 |
| | Totale Missione 13: Tutela della salute | | 0,00 | 0,00 | 0,00 | 0,00 | 0,00 | 0,00 |
| Missione 14: Sviluppo economico e competitività | 01 | Industria PMI e Artigianato | 0,03 | 0,00 | 100,00 | 0,00 | 0,08 | 0,00 |
| | 03 | Ricerca e innovazione | 0,00 | 0,00 | 0,00 | 0,00 | 0,00 | 0,00 |
| | Totale Missione 14: Sviluppo economico e competitività | | 0,03 | 0,00 | 100,00 | 0,00 | 0,08 | 0,00 |
| Missione 15: Politiche per il lavoro e la formazione professionale | 01 | Servizi per lo sviluppo del mercato del lavoro | 0,95 | 0,00 | 100,00 | 0,00 | 0,77 | 0,09 |
| | 02 | Formazione professionale | 0,00 | 0,00 | 0,00 | 0,00 | 0,00 | 0,00 |
| | Totale Missione 15: Politiche per il lavoro e la formazione professionale | | 0,95 | 0,00 | 100,00 | 0,00 | 0,77 | 0,09 |



Piano degli indicatori di bilancio

Indicatori analitici concernenti la composizione delle uscite per missioni e programmi

| MISSIONI E PROGRAMMI | | | COMPOSIZIONE DELLE SPESE PER MISSIONI E PROGRAMMI (dati percentuali) | | | | | | |
|---|----|---|---|---|---|---|--|---|---|
| | | | Previsione iniziale | | Previsioni definitive | | Dati di rendiconto | | |
| | | | Incidenza Missione/Programma: Previsioni stanziamento/ totale previsioni missioni | di cui incidenza FPV: Previsioni stanziamento FPV/ Previsione FPV totale | Incidenza Missione/Programma: Previsioni stanziamento/ totale previsioni missioni | di cui incidenza FPV: Previsioni stanziamento FPV/ Previsione FPV totale | Incidenza Missione programma: (Impegni + FPV)/(Totale impegni + Totale FPV) | di cui incidenza FPV: FPV/Totale FPV | di cui incidenza economie di spesa: Economie di competenza/Totale Economie di competenza |
| Missione 16: Agricoltura, politiche agroalimentari e pesca | 01 | Sviluppo del settore agricolo e del sistema agroalimentare | 97,67 | 0,00 | 1,46 | 100,00 | 0,90 | 2,83 | 99,27 |
| | 02 | Caccia e pesca | 2,33 | 0,00 | 2,22 | 0,00 | 2,17 | 1,58 | 0,73 |
| | | Totale Missione 16: Agricoltura, politiche agroalimentari e pesca | 100,00 | 0,00 | 3,68 | 100,00 | 3,07 | 4,41 | 100,00 |
| Missione 17: Energia e diversificazione delle fonti energetiche | 01 | Fonti energetiche | 1,04 | 0,00 | 4,40 | 100,00 | 2,37 | 3,49 | 0,00 |
| | | Totale Missione 17: Energia e diversificazione delle fonti energetiche | 1,04 | 0,00 | 4,40 | 100,00 | 2,37 | 3,49 | 0,00 |
| Missione 20: Fondi e accantonamenti | 01 | Fondo di riserva | 32,15 | 0,00 | 32,15 | 0,00 | 0,00 | 0,00 | 32,15 |
| | 02 | Fondo crediti di dubbia esigibilità | 67,85 | 0,00 | 67,85 | 0,00 | 0,00 | 0,00 | 67,85 |
| | | Totale Missione 20: Fondi e accantonamenti | 100,00 | 0,00 | 100,00 | 0,00 | 0,00 | 0,00 | 100,00 |
| Missione 50: Debito pubblico | 01 | Quota interessi ammortamento mutui e prestiti obbligazionari | 95,33 | 0,00 | 95,33 | 0,00 | 95,33 | 0,00 | 0,00 |
| | 02 | Quota capitale ammortamento mutui e prestiti obbligazionari | 4,67 | 0,00 | 4,67 | 0,00 | 4,67 | 0,00 | 0,00 |
| | | Totale Missione 50: Debito pubblico | 100,00 | 0,00 | 100,00 | 0,00 | 100,00 | 0,00 | 0,00 |
| Missione 99: Servizi per conto terzi | 01 | Servizi per conto terzi e Partite di giro | 8,38 | 0,00 | 100,00 | 0,00 | 4,23 | 100,00 | 8,78 |
| | | Totale Missione 99: Servizi per conto terzi | 8,38 | 0,00 | 100,00 | 0,00 | 4,23 | 100,00 | 8,78 |



Piano degli indicatori di bilancio

Indicatori concernenti la capacità di pagare spese per missioni e programmi

| MISSIONI E PROGRAMMI | | CAPACITA' DI PAGARE SPESE NEL CORSO DELL'ESERCIZIO 2017 (dati percentuali) | | | | |
|--|--|--|--|---|--|---|
| | | Capacità di pagamento nel bilancio di previsione iniziale: Previsioni iniziali cassa/ (residui + previsioni iniziali competenza - FPV) | Capacità di pagamento nelle previsioni definitive: Previsioni definitive cassa/ (residui + previsioni definitive competenza - FPV) | Capacità di pagamento a consuntivo: (Pagam. c/comp + Pagam. c/residui)/ (Impegni + residui definitivi iniziali) | Capacità di pagamento delle spese nell'esercizio: Pagam. c/comp/ Impegni | Capacità di pagamento delle spese esigibili negli esercizi precedenti: Pagam c/residui/ residui definitivi iniziali |
| Missione 01: Servizi istituzionali, generali e di gestione | 01 Organi istituzionali | 95,46 | 106,32 | 84,28 | 83,95 | 88,67 |
| | 02 Segreteria generale | 102,83 | 89,78 | 70,50 | 76,49 | 53,27 |
| | 03 Gestione economica, finanziaria, programmazione, provveditorato | 102,33 | 102,53 | 18,66 | 2,50 | 36,78 |
| | 04 Gestione delle entrate tributarie e servizi fiscali | 111,79 | 111,79 | 92,30 | 92,33 | 91,58 |
| | 05 Gestione dei beni demaniali e patrimoniali | 103,97 | 104,09 | 52,10 | 73,52 | 20,04 |
| | 06 Ufficio tecnico | 103,66 | 134,18 | 70,34 | 94,19 | 0,04 |
| | 08 Statistica e sistemi informativi | 0,00 | 0,00 | 0,00 | 0,00 | 0,00 |
| | 09 Assistenza tecnico-amministrativa agli enti locali | 102,86 | 104,30 | 62,51 | 60,23 | 65,61 |
| | 10 Risorse umane | 100,10 | 101,12 | 87,09 | 88,32 | 3,41 |
| | 11 Altri servizi generali | 98,89 | 78,81 | 69,40 | 56,36 | 90,02 |
| | Totale Missione 01: Servizi istituzionali, generali e di gestione | 102,37 | 101,28 | 27,98 | 19,78 | 38,31 |
| Missione 03: Ordine pubblico e sicurezza | 01 Polizia locale e amministrativa | 100,29 | 102,11 | 88,72 | 90,23 | 0,00 |
| | Totale Missione 03: Ordine pubblico e sicurezza | 100,29 | 102,11 | 88,72 | 90,23 | 0,00 |
| Missione 04: Istruzione e diritto allo studio | 02 Altri ordini di istruzione non universitaria | 98,38 | 86,06 | 66,68 | 65,05 | 69,45 |
| | 05 Istruzione tecnica superiore | 98,17 | 96,47 | 61,56 | 63,28 | 59,45 |
| | 06 Servizi ausiliari all'istruzione | 194,98 | 194,98 | 0,00 | 0,00 | 0,00 |
| | 07 Diritto allo studio | 100,18 | 105,35 | 0,00 | 0,00 | 0,00 |
| | Totale Missione 04: Istruzione e diritto allo studio | 98,43 | 95,21 | 56,51 | 63,84 | 48,54 |
| Missione 05: Tutela e valorizzazione dei beni e attività culturali | 01 Valorizzazione dei beni di interesse storico | 113,41 | 90,24 | 48,44 | 59,58 | 32,86 |
| | 02 Attività culturali e interventi diversi nel settore culturale | 100,46 | 70,02 | 68,59 | 70,55 | 67,07 |
| | Totale Missione 05: Tutela e valorizzazione dei beni e attività culturali | 104,35 | 75,91 | 60,26 | 65,23 | 55,36 |
| Missione 06: Politiche giovanili, sport e tempo libero | 01 Sport e tempo libero | 100,03 | 55,12 | 89,53 | 11,10 | 97,23 |
| | 02 Giovani | 100,00 | 154,00 | 0,00 | 0,00 | 0,00 |
| | Totale Missione 06: Politiche giovanili, sport e tempo libero | 100,03 | 56,05 | 87,91 | 11,10 | 95,31 |
| Missione 07: Turismo | Sviluppo e valorizzazione del turismo | 100,00 | 195,81 | 92,59 | 99,71 | 88,68 |



Piano degli indicatori di bilancio

Indicatori concernenti la capacità di pagare spese per missioni e programmi

| MISSIONI E PROGRAMMI | | CAPACITA' DI PAGARE SPESE NEL CORSO DELL'ESERCIZIO 2017 (dati percentuali) | | | | |
|---|--|--|--|---|--|---|
| | | Capacità di pagamento nel bilancio di previsione iniziale: Previsioni iniziali cassa/ (residui + previsioni iniziali competenza - FPV) | Capacità di pagamento nelle previsioni definitive: Previsioni definitive cassa/ (residui + previsioni definitive competenza - FPV) | Capacità di pagamento a consuntivo: (Pagam. c/comp + Pagam. c/residui)/ (Impegni + residui definitivi iniziali) | Capacità di pagamento delle spese nell'esercizio: Pagam. c/comp/ Impegni | Capacità di pagamento delle spese esigibili negli esercizi precedenti: Pagam c/residui/ residui definitivi iniziali |
| Totale Missione 07: Turismo | | 100,00 | 195,81 | 92,59 | 99,71 | 88,68 |
| Missione 08: Assetto del territorio ed edilizia abitativa | 01 Urbanistica e assetto del territorio | 65,14 | 104,09 | 70,23 | 96,49 | 5,79 |
| | Totale Missione 08: Assetto del territorio ed edilizia abitativa | 65,14 | 104,09 | 70,23 | 96,49 | 5,79 |
| | | | | | | |
| Missione 09: Sviluppo sostenibile e tutela del territorio e dell'ambiente | 01 Difesa del suolo | 142,75 | 142,75 | 97,84 | 0,00 | 97,84 |
| | 02 Tutela, valorizzazione e recupero ambientale | 277,36 | 182,61 | 10,24 | 4,63 | 10,54 |
| | 03 Rifiuti | 100,33 | 50,12 | 58,68 | 52,10 | 77,65 |
| | 05 Aree protette, parchi naturali, protezione naturalistica e forestazione | 97,14 | 99,22 | 55,97 | 69,69 | 40,78 |
| | 06 Tutela e valorizzazione delle risorse idriche | 102,43 | 22,18 | 77,41 | 70,82 | 83,74 |
| | 08 Qualità dell'aria e riduzione dell'inquinamento | 152,64 | 1.629,15 | 0,00 | 0,00 | 0,00 |
| | Totale Missione 09: Sviluppo sostenibile e tutela del territorio e dell'ambiente | 105,52 | 49,09 | 60,71 | 58,52 | 64,24 |
| | | | | | | |
| Missione 10: Trasporti e diritto alla mobilità | 02 Trasporto pubblico | 125,58 | 126,39 | 61,66 | 98,17 | 14,13 |
| | 04 Altre modalità di trasporto | 100,00 | 100,00 | 100,00 | 100,00 | 0,00 |
| | 05 Viabilità e infrastrutture stradali | 85,65 | 42,67 | 47,01 | 49,83 | 44,77 |
| | Totale Missione 10: Trasporti e diritto alla mobilità | 86,60 | 44,14 | 47,85 | 53,31 | 43,39 |
| Missione 11: Soccorso civile | 01 Sistema di protezione civile | 0,00 | 0,00 | 0,00 | 0,00 | 0,00 |
| | Totale Missione 11: Soccorso civile | 0,00 | 0,00 | 0,00 | 0,00 | 0,00 |
| Missione 12: Diritti sociali, politiche sociali e famiglia | 01 Interventi per l'infanzia e i minori e per asili nido | 100,00 | 310,98 | 100,00 | 0,00 | 100,00 |
| | 02 Interventi per la disabilità | 100,00 | 100,00 | 0,00 | 0,00 | 0,00 |
| | 04 Interventi per soggetti a rischio di esclusione sociale | 101,32 | 139,67 | 80,52 | 95,18 | 0,00 |
| | 05 Interventi per le famiglie | 100,00 | 0,00 | 0,00 | 0,00 | 0,00 |
| | 07 Programmazione e governo della rete dei servizi sociosanitari e sociali | 100,00 | 0,00 | 0,00 | 0,00 | 0,00 |
| | Totale Missione 12: Diritti sociali, politiche sociali e famiglia | 100,24 | 90,26 | 71,73 | 95,18 | 30,86 |
| | | | | | | |
| Missione 13: Tutela della salute | 07 Ulteriori spese in materia sanitaria | 0,00 | 0,00 | 0,00 | 0,00 | 0,00 |
| | Totale Missione 13: Tutela della salute | 0,00 | 0,00 | 0,00 | 0,00 | 0,00 |



Piano degli indicatori di bilancio

Indicatori concernenti la capacità di pagare spese per missioni e programmi

| MISSIONI E PROGRAMMI | | CAPACITA' DI PAGARE SPESE NEL CORSO DELL'ESERCIZIO 2017 (dati percentuali) | | | | |
|--|---|--|--|---|--|---|
| | | Capacità di pagamento nel bilancio di previsione iniziale: Previsioni iniziali cassa/ (residui + previsioni iniziali competenza - FPV) | Capacità di pagamento nelle previsioni definitive: Previsioni definitive cassa/ (residui + previsioni definitive competenza - FPV) | Capacità di pagamento a consuntivo: (Pagam. c/comp + Pagam. c/residui)/ (Impegni + residui definitivi iniziali) | Capacità di pagamento delle spese nell'esercizio: Pagam. c/comp/ Impegni | Capacità di pagamento delle spese esigibili negli esercizi precedenti: Pagam c/residui/ residui definitivi iniziali |
| Missione 14: Sviluppo economico e competitività | 01 Industria PMI e Artigianato | 469,38 | 469,38 | 100,00 | 100,00 | 0,00 |
| | 03 Ricerca e innovazione | 0,00 | 0,00 | 0,00 | 0,00 | 0,00 |
| | Totale Missione 14: Sviluppo economico e competitività | 469,38 | 469,38 | 100,00 | 100,00 | 0,00 |
| Missione 15: Politiche per il lavoro e la formazione professionale | 01 Servizi per lo sviluppo del mercato del lavoro | 120,23 | 134,18 | 85,80 | 87,43 | 66,84 |
| | 02 Formazione professionale | 0,00 | 0,00 | 0,00 | 0,00 | 0,00 |
| | Totale Missione 15: Politiche per il lavoro e la formazione professionale | 130,28 | 145,40 | 85,80 | 87,43 | 66,84 |
| Missione 16: Agricoltura, politiche agroalimentari e pesca | 01 Sviluppo del settore agricolo e del sistema agroalimentare | 103,99 | 58,09 | 1,40 | 1,03 | 1,42 |
| | 02 Caccia e pesca | 199,16 | 367,04 | 77,80 | 100,00 | 48,14 |
| | Totale Missione 16: Agricoltura, politiche agroalimentari e pesca | 106,45 | 61,46 | 2,96 | 21,27 | 1,85 |
| Missione 17: Energia e diversificazione delle fonti energetiche | 01 Fonti energetiche | 100,06 | 5,56 | 85,00 | 100,00 | 81,90 |
| | Totale Missione 17: Energia e diversificazione delle fonti energetiche | 100,06 | 5,56 | 85,00 | 100,00 | 81,90 |
| Missione 20: Fondi e accantonamenti | 01 Fondo di riserva | 224,24 | 224,24 | 0,00 | 0,00 | 0,00 |
| | 02 Fondo crediti di dubbia esigibilità | 0,00 | 0,00 | 0,00 | 0,00 | 0,00 |
| | Totale Missione 20: Fondi e accantonamenti | 72,09 | 72,09 | 0,00 | 0,00 | 0,00 |
| Missione 50: Debito pubblico | 01 Quota interessi ammortamento mutui e prestiti obbligazionari | 100,00 | 100,00 | 1,56 | 1,56 | 0,00 |
| | 02 Quota capitale ammortamento mutui e prestiti obbligazionari | 100,00 | 100,00 | 100,00 | 100,00 | 0,00 |
| | Totale Missione 50: Debito pubblico | 100,00 | 100,00 | 6,16 | 6,16 | 0,00 |
| Missione 99: Servizi per conto terzi | 01 Servizi per conto terzi e Partite di giro | 117,23 | 117,88 | 83,27 | 90,27 | 31,34 |
| | Totale Missione 99: Servizi per conto terzi | 117,23 | 117,88 | 83,27 | 90,27 | 31,34 |

PIANO DEGLI INDICATORI DI BILANCIO
QUADRO SINOTTICO

| Nome indicatore di primo livello | Nome Indicatore | Calcolo indicatore | Fase di osservazione e unità di misura | Tempo di osservazione | Tipo | Spiegazione dell'indicatore | Note |
|-------------------------------------|---|--|---|-----------------------|------|--|------|
| 01 Rigidità strutturale di bilancio | 01.1 Incidenza spese rigide (ripiano disavanzo, personale e debito) su entrate correnti | [ripiano disavanzo a carico dell'esercizio + Impegni (Macroaggregati 1.1 "Redditi di lavoro dipendente" + pdc 1.02.01.01.000 "IRAP" - FPV entrata concernente il Macroaggregato 1.1 + FPV personale in uscita 1.1 + 1.7 "Interessi passivi" + Titolo 4 Rimborso prestiti)] / (Accertamenti primi tre titoli Entrate) | Impegni / Accertamenti (%) | Rendiconto | S | Incidenza spese rigide (personale e debito) su entrate correnti | |
| 02 Entrate correnti | 02.1 Incidenza degli accertamenti di parte corrente sulle previsioni iniziali di parte corrente | Totale accertamenti primi tre titoli di entrata / Stanziamenti iniziali di competenza dei primi tre titoli delle Entrate | Accertamenti / stanziamenti di competenza (%) | Rendiconto | S | Incidenza degli accertamenti di parte corrente sulle previsioni iniziali di parte corrente | |
| | 02.2 Incidenza degli accertamenti di parte corrente sulle previsioni definitive di parte corrente | Totale accertamenti primi tre titoli di entrata / Stanziamenti definitivi di competenza dei primi tre titoli delle Entrate | Accertamenti / stanziamenti di competenza (%) | Rendiconto | S | Incidenza degli accertamenti di parte corrente sulle previsioni definitive di parte corrente | |
| | 02.3 Incidenza degli accertamenti delle entrate proprie sulle previsioni iniziali di parte corrente | Totale accertamenti (pdc E.1.01.00.00.000 "Tributi" - "Compartecipazioni di tributi" E.1.01.04.00.000+ E.3.00.00.00.000 "Entrate extratributarie") / Stanziamenti iniziali di competenza dei primi tre titoli delle Entrate | Accertamenti / stanziamenti di competenza (%) | Rendiconto | S | Incidenza degli accertamenti delle entrate proprie sulle previsioni iniziali di parte corrente | |
| | 02.4 Incidenza degli accertamenti delle entrate proprie sulle previsioni definitive di parte corrente | Totale accertamenti (pdc E.1.01.00.00.000 "Tributi" - "Compartecipazioni di tributi" E.1.01.04.00.000+ E.3.00.00.00.000 "Entrate extratributarie") / Stanziamenti definitivi di competenza dei primi tre titoli delle Entrate | Accertamenti / stanziamenti di competenza (%) | Rendiconto | S | Incidenza degli accertamenti delle entrate proprie sulle previsioni definitive di parte corrente | |
| | 02.5 Incidenza degli incassi correnti sulle previsioni iniziali di parte corrente | Totale incassi c/competenza e c/residui dei primi tre titoli di entrata / Stanziamenti iniziali di cassa dei primi tre titoli delle Entrate | Incassi / stanziamenti di cassa | Rendiconto | S | Incidenza degli incassi correnti sulle previsioni iniziali di parte corrente | |
| | 02.6 Incidenza degli incassi correnti sulle previsioni definitive di parte corrente | Totale incassi c/competenza e c/residui primi tre titoli di entrata / Stanziamenti definitivi di cassa dei primi tre titoli delle Entrate | Incassi / stanziamenti di cassa (%) | Rendiconto | S | Incidenza degli incassi correnti sulle previsioni definitive di parte corrente | |
| | 02.7 Incidenza degli incassi delle entrate proprie sulle previsioni iniziali di parte corrente | Totale incassi c/competenza e c/residui (pdc E.1.01.00.00.000 "Tributi" - "Compartecipazioni di tributi" E.1.01.04.00.000+ E.3.00.00.00.000 "Entrate extratributarie") / Stanziamenti iniziali di cassa dei primi tre titoli delle Entrate | Incassi / stanziamenti di cassa (%) | Rendiconto | S | Incidenza degli incassi delle entrate proprie sulle previsioni iniziali di parte corrente | |
| | 02.8 Incidenza degli incassi delle entrate proprie sulle previsioni definitive di parte corrente | Totale incassi c/competenza e c/residui (pdc E.1.01.00.00.000 "Tributi" - "Compartecipazioni di tributi" E.1.01.04.00.000+ E.3.00.00.00.000 "Entrate extratributarie") / Stanziamenti definitivi di cassa dei primi tre titoli delle Entrate | Incassi / stanziamenti di cassa (%) | Rendiconto | S | Incidenza degli incassi delle entrate proprie sulle previsioni definitive di parte corrente | |



**PIANO DEGLI INDICATORI DI BILANCIO
QUADRO SINOTTICO**

| Nome indicatore di primo livello | Nome Indicatore | Calcolo indicatore | Fase di osservazione e unità di misura | Tempo di osservazione | Tipo | Spiegazione dell'indicatore | Note |
|--|---|--|--|--|------|--|---------------------|
| 03 Anticipazioni dell'Istituto tesoriere | 03.1 Utilizzo medio anticipazioni di tesoreria | Sommatoria degli utilizzi giornalieri delle anticipazioni nell'esercizio / (365 x max previsto dalla norma) | Incassi (%) | Rendiconto | S | Utilizzo medio giornaliero delle anticipazioni di tesoreria nel corso dell'esercizio rapportate al massimo valore di ricorso alle stesse consentito dalla normativa di riferimento | dati extracontabili |
| | 03.2 Anticipazione chiuse solo contabilmente | Anticipazione di tesoreria all'inizio dell'esercizio successivo / max previsto dalla norma | Incassi (%) | Rendiconto | S | Livello delle anticipazioni rispetto a quanto previsto dalla normativa vigente (3/12 degli accertamenti dei primi tre titoli delle entrate del penultimo anno precedente). | |
| 04 Spesa di personale | 04.1 Incidenza della spesa di personale sulla spesa corrente | (Macr. 1.1 + pdc 1.02.01.01 "IRAP" + FPV personale in uscita 1.1 - FPV personale in entrata concernente il Macr. 1.1) / (Titolo I - FCDE corrente+ FPV macroaggr. 1.1 - FPV di entrata concernente il mac 1.1) | Impegno (%) | Rendiconto | S | Valutazione dell'incidenza della spesa di personale di competenza dell'anno rispetto al totale della spesa corrente. | |
| | 04.2 Incidenza del salario accessorio ed incentivante | (pdc 1.01.01.004 + 1.01.01.008 "indennità e altri compensi personale a tempo determinato e indeterminato"+ pdc 1.01.01.003 + 1.01.01.007 "straordinario personale a tempo determinato e indeterminato" + FPV in uscita Macr. 1.1 - FPV di entrata concernente il Macr. 1.1) / (Macr. 1.1 + pdc 1.02.01.01 "IRAP" + FPV in uscita concernente il Macroaggregato 1.1 - FPV in entrata concernente il Macroaggregato 1.1) | Impegno (%) | Rendiconto | S | Incidenza del salario accessorio ed incentivante rispetto al totale della spesa di personale | |
| | 04.3 Incidenza della spesa per personale flessibile | (pdc 1.03.02.010.000 "Consulenze" + pdc 1.03.02.12.000 "lavoro flessibile/LSU/Lavoro interinale"+ pdc U.1.03.02.11.000 "Prestazioni professionali e specialistiche") / (Macr. 1.1 + pdc 1.02.01.01.000 "IRAP" + FPV in uscita concernente il macr. 1.1 - FPV in entrata macr. 1.1) | Impegno (%) | Rendiconto | S | Indica come gli enti soddisfano le proprie esigenze di risorse umane, mixando le varie alternative contrattuali più rigide (personale dipendente) o meno rigide (forme di lavoro flessibile) | |
| | 04.4 Spesa di personale procapite (Indicatore di equilibrio dimensionale) | Macr 1.1 "Redditi di lavoro dipendente" / popolazione residente | Impegno / Popolazione residente (€) | Rendiconto. Popolazione al 1° gennaio dell'esercizio di riferimento o, se non disponibile, al 1° gennaio dell'ultimo anno disponibile | S | Valutazione della spesa procapite dei redditi da lavoro dipendente | |

PIANO DEGLI INDICATORI DI BILANCIO
QUADRO SINOTTICO

| Nome indicatore di primo livello | Nome Indicatore | Calcolo indicatore | Fase di osservazione e unità di misura | Tempo di osservazione | Tipo | Spiegazione dell'indicatore | Note |
|----------------------------------|---|---|--|---|------|--|------|
| 05 Esternalizzazione dei servizi | 05.1 Indicatore di esternalizzazione dei servizi | (pdc U.1.03.02.15.000 "Contratti di servizio pubblico" + pdc U.1.04.03.01.000 "Trasferimenti correnti a imprese controllate" + pdc U.1.04.03.02.000 "Trasferimenti correnti a altre imprese partecipate") / totale spese Titolo I | Impegno (%) | Rendiconto | S | Valutazione del ricorso a enti esterni all'amministrazione per la gestione e l'erogazione di servizi alla collettività | |
| 06 Interessi passivi | 06.1 Incidenza degli interessi passivi sulle entrate correnti | Impegni Macroaggregato 1.7 "Interessi passivi" / Accertamenti primi tre titoli delle Entrate ("Entrate correnti") | Impegno / Accertamento (%) | Rendiconto | S | Valutazione dell'incidenza della spesa per Interessi passivi sul totale delle entrate correnti | |
| | 06.3 Incidenza degli interessi passivi sulle anticipazioni sul totale della spesa per interessi passivi | pdc U.1.07.06.04.000 "Interessi passivi su anticipazioni di tesoreria" / Impegni Macroaggregato 1.7 "Interessi passivi" | Impegno (%) | Rendiconto | S | Valutazione dell'incidenza degli interessi su anticipazioni sul totale della spesa per interessi passivi | |
| | 06.4 Incidenza interessi di mora sul totale della spesa per interessi passivi | pdc U.1.07.06.02.000 "Interessi di mora" / Macroaggregato 1.7 "Interessi passivi" | Impegno (%) | Rendiconto | S | Valutazione dell'incidenza degli interessi di mora sul totale della spesa per interessi passivi | |
| 07 Investimenti | 07.1 Incidenza investimenti sul totale della spesa corrente e in conto capitale | (Macroaggregato 2.2 "Investimenti fissi lordi e acquisto di terreni" + Macroaggregato 2.3 "Contributi agli investimenti" / totale Impegni Titoli I+II) | Impegni e pagamenti (%) | Rendiconto | S | Valutazione dell'incidenza della spesa per investimenti sul totale della spesa (corrente e in conto capitale) | |
| | 07.2 Investimenti diretti procapite (Indicatore di equilibrio dimensionale) | Impegni Macroaggregato 2.2 "Investimenti fissi lordi e acquisto di terreni" / popolazione residente | Impegni / Popolazione residente (€) | Rendiconto. Popolazione al 1° gennaio dell'esercizio di riferimento o, se non disponibile, al 1° gennaio dell'ultimo anno disponibile | S | Quota procapite degli investimenti diretti dell'ente | |
| | 07.3 Contributi agli investimenti procapite (Indicatore di equilibrio dimensionale) | Impegni per Macroaggregato 2.3 "Contributi agli investimenti" / popolazione residente | Impegni / Popolazione residente (€) | Rendiconto. Popolazione al 1° gennaio dell'esercizio di riferimento o, se non disponibile, al 1° gennaio dell'ultimo anno disponibile | S | Quota procapite dei contributi agli investimenti | |
| | 07.4 Investimenti complessivi procapite (Indicatore di equilibrio dimensionale) | Impegni (Macroaggregato 2.2 "Investimenti fissi lordi e acquisto di terreni" + Macroaggregato 2.3 "Contributi agli investimenti") / popolazione residente (dell'esercizio di riferimento o, se non disponibile, riferita all'ultimo dato disponibile) | Impegni / Popolazione residente (€) | Rendiconto. Popolazione al 1° gennaio dell'esercizio di riferimento o, se non disponibile, al 1° gennaio dell'ultimo anno disponibile | S | Quota procapite degli investimenti complessivi dell'ente | |
| | 07.5 Quota investimenti complessivi finanziati dal risparmio corrente | Margine corrente di competenza / Impegni + relativi FPV (Macroaggregato 2.2 "Investimenti fissi lordi e acquisto di terreni" + Macroaggregato 2.3 "Contributi agli investimenti") | competenza / Impegni + FPV (%) | Rendiconto | S | Quota investimenti complessivi finanziati dal risparmio corrente | |

PIANO DEGLI INDICATORI DI BILANCIO
QUADRO SINOTTICO

| Nome indicatore di primo livello | Nome Indicatore | Calcolo indicatore | Fase di osservazione e unità di misura | Tempo di osservazione | Tipo | Spiegazione dell'indicatore | Note |
|----------------------------------|---|---|--|-----------------------|------|---|------|
| | 07.6 Quota investimenti complessivi finanziati dal saldo positivo delle partite finanziarie | Saldo positivo delle partite finanziarie / Impegni + relativi FPV (Macroaggregato 2.2 "Investimenti fissi lordi e acquisto di terreni" + Macroaggregato 2.3 "Contributi agli investimenti") | Saldo positivo delle partite finanziarie / Impegni + FPV (%) | Rendiconto | S | Quota investimenti complessivi finanziati dal saldo positivo delle partite finanziarie | |
| | 07.7 Quota investimenti complessivi finanziati da debito | Accertamenti (Titolo 6 "Accensione prestiti" - Categoria 6.02.02 "Anticipazioni" - Categoria 6.03.03 "Accensione prestiti a seguito di escussione di garanzie" - Accensioni di prestiti da rinegoziazioni) / Impegni + relativi FPV (Macroaggregato 2.2 "Investimenti fissi lordi e acquisto di terreni" + Macroaggregato 2.3 "Contributi agli investimenti") | Accertamenti / Impegni + FPV (%) | Rendiconto | S | Quota investimenti complessivi finanziati da debito | |
| 08 Analisi dei residui | 08.1 Incidenza nuovi residui passivi di parte corrente su stock residui passivi correnti | Totale residui passivi titolo 1 di competenza dell'esercizio / Totale residui passivi titolo 1 al 31 dicembre | Residui passivi di competenza / Stock residui passivi (%) | Rendiconto | S | Incidenza dei residui sulla quota di impegni registrati nell'esercizio per ogni titolo di 1 livello di spesa | |
| | 08.2 Incidenza nuovi residui passivi in c/capitale su stock residui passivi in conto capitale al 31 dicembre | Totale residui passivi titolo 2 di competenza dell'esercizio / Totale residui titolo 2 al 31 dicembre | Residui passivi di competenza / Stock residui passivi (%) | Rendiconto | S | Incidenza dei residui attivi sulla quota di accertamenti registrati nell'esercizio per ogni titolo di 1 livello di entrata | |
| | 08.3 Incidenza nuovi residui passivi per incremento attività finanziarie su stock residui passivi per incremento attività finanziarie al 31 dicembre | Totale residui passivi titolo 3 di competenza dell'esercizio / Totale residui passivi titolo 3 al 31 dicembre | Residui passivi di competenza / Stock residui passivi (%) | Rendiconto | S | Incidenza dei residui passivi sul totale di impegni registrati nell'esercizio | |
| | 08.4 Incidenza nuovi residui attivi di parte corrente su stock residui attivi di parte corrente | Totale residui attivi titoli 1,2,3 di competenza dell'esercizio / Totale residui attivi titoli 1, 2 e 3 al 31 dicembre | Residui attivi di competenza / Stock residui attivi (%) | Rendiconto | S | Incidenza dei residui attivi sul totale di accertamenti registrati nell'esercizio | |
| | 08.5 Incidenza nuovi residui attivi in c/capitale su stock residui attivi in c/capitale | Totale residui attivi titolo 4 di competenza dell'esercizio / Totale residui attivi titolo 4 al 31 dicembre | Residui attivi di competenza / Stock residui attivi (%) | Rendiconto | S | Incidenza della formazione di nuovi residui attivi in c/capitale nell'esercizio rispetto allo stock di residui attivi in c/capitale al 31 dicembre | |
| | 08.6 Incidenza nuovi residui attivi per riduzione di attività finanziarie su stock residui attivi per riduzione di attività finanziarie | Totale residui attivi titolo 5 di competenza dell'esercizio / Totale residui attivi titolo 5 al 31 dicembre | Residui attivi di competenza / Stock residui attivi (%) | Rendiconto | S | Incidenza della formazione di nuovi residui attivi per riduzione di attività finanziarie rispetto allo stock di residui attivi per riduzione di attività finanziarie al 31 dicembre | |

PIANO DEGLI INDICATORI DI BILANCIO
QUADRO SINOTTICO

| Nome indicatore di primo livello | Nome Indicatore | Calcolo indicatore | Fase di osservazione e unità di misura | Tempo di osservazione | Tipo | Spiegazione dell'indicatore | Note |
|--------------------------------------|--|--|---|-----------------------|------|---|------|
| 09 Smaltimento debiti non finanziari | 09.1 Smaltimento debiti commerciali nati nell'esercizio | Pagamenti di competenza (Macroaggregati 1.3 "Acquisto di beni e servizi" + 2.2 "Investimenti fissi lordi e acquisto di terreni") / Impegni di competenza (Macroaggregati 1.3 "Acquisto di beni e servizi" + 2.2 "Investimenti fissi lordi e acquisto di terreni") | Pagamenti di competenza / Impegni di competenza (%) | Rendiconto | S | Capacità dell'ente di provvedere al pagamento di debiti esigibili nel corso dell'esercizio nell'ambito del medesimo esercizio | |
| | 09.2 Smaltimento debiti commerciali nati negli esercizi precedenti | Pagamenti c/residui (Macroaggregati 1.3 "Acquisto di beni e servizi" + 2.2 "Investimenti fissi lordi e acquisto di terreni") / stock residui al 1° gennaio (Macroaggregati 1.3 "Acquisto di beni e servizi" + 2.2 "Investimenti fissi lordi e acquisto di terreni") | Pagamenti in c/residui / Stock residui (%) | Rendiconto | S | Capacità dell'ente di provvedere allo smaltimento dei residui relativi ad anni precedenti nel corso dell'esercizio oggetto di osservazione | |
| | 09.3 Smaltimento debiti verso altre amministrazioni pubbliche nati nell'esercizio | Pagamenti di competenza [Trasferimenti correnti a Amministrazioni Pubbliche (U.1.04.01.00.000) + Trasferimenti di tributi (U.1.05.00.00.000) + Fondi perequativi (U.1.06.00.00.000) + Contributi agli investimenti a Amministrazioni pubbliche (U.2.03.01.00.000) + Altri trasferimenti in conto capitale (U.2.04.01.00.000 + U.2.04.11.00.000 + U.2.04.16.00.000 + U.2.04.21.00.000)] / Impegni di competenza [Trasferimenti correnti a Amministrazioni Pubbliche (U.1.04.01.00.000) + Trasferimenti di tributi (U.1.05.00.00.000) + Fondi perequativi (U.1.06.00.00.000) + Contributi agli investimenti a Amministrazioni pubbliche (U.2.03.01.00.000) + Altri trasferimenti in conto capitale (U.2.04.01.00.000 + U.2.04.11.00.000 + U.2.04.16.00.000 + U.2.04.21.00.000)] | Pagamenti di competenza / Impegni di competenza (%) | Rendiconto | S | Capacità di smaltire, nell'esercizio, i debiti non commerciali di competenza del medesimo esercizio, di parte corrente e in conto capitale, maturati nei confronti di un'altra amministrazione pubblica | |
| | 09.4 Smaltimento debiti verso altre amministrazioni pubbliche nati negli esercizi precedenti | Pagamenti in c/residui [Trasferimenti correnti a Amministrazioni Pubbliche (U.1.04.01.00.000) + Trasferimenti di tributi (U.1.05.00.00.000) + Fondi perequativi (U.1.06.00.00.000) + Contributi agli investimenti a Amministrazioni pubbliche (U.2.03.01.00.000) + Altri trasferimenti in conto capitale (U.2.04.01.00.000 + U.2.04.11.00.000 + U.2.04.16.00.000 + U.2.04.21.00.000)] / stock residui al 1° gennaio [Trasferimenti correnti a Amministrazioni Pubbliche (U.1.04.01.00.000) + Trasferimenti di tributi (U.1.05.00.00.000) + Fondi perequativi (U.1.06.00.00.000) + Contributi agli investimenti a Amministrazioni pubbliche (U.2.03.01.00.000) + Altri trasferimenti in conto capitale (U.2.04.01.00.000 + U.2.04.11.00.000 + U.2.04.16.00.000 + U.2.04.21.00.000)] | Pagamenti in c/residui / Stock residui (%) | Rendiconto | S | Capacità di smaltire lo stock dei debiti non commerciali, di parte corrente e in conto capitale, maturati nei confronti di altra amministrazione pubblica negli anni precedenti quello di osservazione | |



**PIANO DEGLI INDICATORI DI BILANCIO
QUADRO SINOTTICO**

| Nome indicatore di primo livello | Nome Indicatore | Calcolo indicatore | Fase di osservazione e unità di misura | Tempo di osservazione | Tipo | Spiegazione dell'indicatore | Note |
|---|--|---|--|-----------------------|------|---|--|
| | 09.5 Indicatore annuale di tempestività dei pagamenti | Somma, per ciascuna fattura emessa a titolo corrispettivo di una transazione commerciale, dei giorni effettivi intercorrenti tra la data di scadenza della fattura o richiesta equivalente di pagamento e la data di pagamento ai fornitori moltiplicata per l'importo dovuto / somma degli importi pagati nel periodo di riferimento | Giorni | Rendiconto | S | Indica, a livello annuale, la tempestività nei pagamenti da parte dell'amministrazione | |
| 10 Debiti finanziari | 10.1 Incidenza estinzioni anticipate debiti finanziari | Impegni per estinzioni anticipate / Debito da finanziamento al 31 dicembre anno precedente (2) | Impegni su stock (%) | Rendiconto | S | Incidenza delle estinzioni anticipate di debiti finanziari sul totale dei debiti da finanziamento al 31/12 | (2) Il debito da finanziamento è apri alla Lettera D1 dello stato patrimoniale passivo. Gli enti locali delle Autonomie speciali che adottano il DLgs 118/2011 a decorrere dal 2016 elaborano l'indicatore a decorrere dal 2017. |
| | 10.2 Incidenza estinzioni ordinarie debiti finanziari | (Totale impegni Titolo 4 della spesa – Impegni estinzioni anticipate) / Debito da finanziamento al 31 dicembre anno precedente (2) | Impegni su stock (%) | Rendiconto | S | Incidenza delle estinzioni ordinarie di debiti finanziari sul totale dei debiti da finanziamento al 31/12, al netto delle estinzioni anticipate | (2) Il debito da finanziamento è apri alla Lettera D1 dello stato patrimoniale passivo. Gli enti locali delle Autonomie speciali che adottano il DLgs 118/2011 a decorrere dal 2016 elaborano l'indicatore a decorrere dal 2017. |
| | 10.3 Sostenibilità debiti finanziari | Impegni [(Totale 1.7 "Interessi passivi" – "Interessi di mora" (U.1.07.06.02.000) – "Interessi per anticipazioni prestiti" (U.1.07.06.04.000) + Titolo 4 della spesa – estinzioni anticipate) – (Accertamenti Entrate categoria E.4.02.06.00.000 "Contributi agli investimenti direttamente destinati al rimborso di prestiti da amministrazioni pubbliche" + "Trasferimenti in conto capitale per assunzione di debiti dell'amministrazione da parte di amministrazioni pubbliche" (E.4.03.01.00.000) + "Trasferimenti in conto capitale da parte di amministrazioni pubbliche per cancellazione di debiti dell'amministrazione" (E.4.03.04.00.000))] / Accertamenti Titoli nn. 1, 2 e 3 | Impegni su accertamenti (%) | Rendiconto | S | Valutazione della sostenibilità dei debiti finanziari contratti dall'ente | |
| | 10.4 Indebitamento procapite | Debito di finanziamento al 31/12 (2) / popolazione residente (al 1° gennaio dell'esercizio di riferimento o, se non disponibile, al 1° gennaio dell'ultimo anno disponibile) | Debito / Popolazione residente (€) | Rendiconto | S | Valutazione del livello di indebitamento pro capite dell'amministrazione | |
| 11 Composizione dell'avanzo di amministrazione (4) | 11.1 Incidenza quota libera di parte corrente nell'avanzo | Quota libera di parte corrente dell'avanzo / Avanzo di amministrazione (5) | Quota libera di parte corrente dell'avanzo / Avanzo di amministrazione (%) | Rendiconto | S | | (4) Da compilare solo se la voce E, dell'allegato al rendiconto concernente il risultato di amministrazione è positivo o pari a 0.(5) La quota libera di parte corrente del risultato di amministrazione è pari alla voce E riportata nell'allegato a) al rendiconto. Il risultato di amministrazione è pari alla lettera A del predetto allegato a) |

PIANO DEGLI INDICATORI DI BILANCIO
QUADRO SINOTTICO

| Nome indicatore di primo livello | Nome Indicatore | Calcolo indicatore | Fase di osservazione e unità di misura | Tempo di osservazione | Tipo | Spiegazione dell'indicatore | Note |
|----------------------------------|---|---|--|-----------------------|------|---|---|
| | 11.2 Incidenza quota libera in c/capitale nell'avanzo | Quota libera in conto capitale dell'avanzo / Avanzo di amministrazione (6) | Quota libera in conto capitale dell'avanzo / Avanzo di amministrazione (%) | Rendiconto | S | | (4) Da compilare solo se la voce E, dell'allegato al rendiconto concernente il risultato di amministrazione è positivo o pari a 0.(6) La quota libera in c/capitale del risultato di amministrazione è pari alla voce D riportata nell'allegato a) al rendiconto. Il risultato di amministrazione è pari alla lettera A riportata nel predetto allegato a). |
| | 11.3 Incidenza quota accantonata nell'avanzo | Quota accantonata dell'avanzo / Avanzo di amministrazione (7) | Quota accantonata dell'avanzo / Avanzo di amministrazione (%) | Rendiconto | S | | (4) Da compilare solo se la voce E, dell'allegato al rendiconto concernente il risultato di amministrazione è positivo o pari a 0.(7) La quota accantonata del risultato di amministrazione è pari alla voce B riportata nell'allegato a) al rendiconto. Il risultato di amministrazione è pari alla lettera A del predetto allegato a). |
| | 11.4 Incidenza quota vincolata nell'avanzo | Quota vincolata dell'avanzo / Avanzo di amministrazione (8) | Quota vincolata dell'avanzo / Avanzo di amministrazione (%) | Rendiconto | S | | (4) Da compilare solo se la voce E, dell'allegato al rendiconto concernente il risultato di amministrazione è positivo o pari a 0.(8) La quota vincolata del risultato di amministrazione è pari alla voce C riportata nell'allegato a) al rendiconto. Il risultato di amministrazione è pari alla lettera A riportata nel predetto allegato a). |
| 12 Disavanzo di amministrazione | 12.1 Quota disavanzo ripianato nell'esercizio | (Disavanzo di amministrazione esercizio precedente – Disavanzo di amministrazione esercizio in corso) / Totale Disavanzo esercizio precedente (3) | | Rendiconto | S | Quota di disavanzo ripianato nell'esercizio valutata quale differenza tra il disavanzo iniziale al 1° gennaio e quello alla fine dell'esercizio | (3) Indicatore da rappresentare solo se di importo >0. Il disavanzo è determinato facendo riferimento all'importo di cui alla lettera E dell'allegato al rendiconto riguardante il risultato di amministrazione dell'esercizio di riferimento, al netto del disavanzo da debito autorizzato e non contratto. |
| | 12.3 Sostenibilità patrimoniale del disavanzo | Totale disavanzo di amministrazione (3) / Patrimonio netto (1) | | Rendiconto | S | Valutazione del rapporto tra il disavanzo di amministrazione rilevato nell'esercizio e il patrimonio netto dell'ente | (1) Il Patrimonio Netto è pari alla Lettera A) dello stato patrimoniale passivo. Le Autonomie speciali e i loro enti locali e strumentali che adottano il DLgs 118/2011 a decorrere dal 2016 elaborano l'indicatore a decorrere dal 2017.(3) Indicatore da rappresentare solo se di importo >0. Il disavanzo è determinato facendo riferimento all'importo di cui alla lettera E dell'allegato al rendiconto riguardante il risultato di amministrazione dell'esercizio di riferimento, al netto del disavanzo da debito autorizzato e non contratto. |

PIANO DEGLI INDICATORI DI BILANCIO
QUADRO SINOTTICO

| Nome indicatore di primo livello | Nome Indicatore | Calcolo indicatore | Fase di osservazione e unità di misura | Tempo di osservazione | Tipo | Spiegazione dell'indicatore | Note |
|---|--|---|---|-----------------------|------|--|---|
| | 12.4 Sostenibilità disavanzo effettivamente a carico dell'esercizio | Disavanzo iscritto in spesa del conto del bilancio / Accertamenti dei titoli 1, 2 e 3 delle entrate | | Rendiconto | S | Valutazione sostenibilità disavanzo effettivamente a carico dell'esercizio quale rapporto tra disavanzo iscritto in spesa (stanziamento definitivo) e tot. accertamenti per i primi tre titoli d'entrata | |
| 13 Debiti fuori bilancio | 13.1 Debiti riconosciuti e finanziati | Importo Debiti riconosciuti e finanziati / Totale impegni titolo I e titolo II | Debiti riconosciuti e finanziati / impegni (%) | Rendiconto | S | Valutazione dello stock di debiti fuori bilancio riconosciuti e finanziati in relazione al totale degli impegni correnti e in c/capitale | |
| | 13.2 Debiti in corso di riconoscimento | Importo debiti fuori bilancio in corso di riconoscimento / Totale accertamento entrate dei titoli 1, 2 e 3 | debiti fuori bilancio in corso di riconoscimento/Accertamenti (%) | Rendiconto | S | Debiti in corso di riconoscimento | Dati extracontabili risultanti, ad esempio, da delibera di giunta o da schema di delibera presentato in consiglio |
| | 13.3 Debiti riconosciuti e in corso di finanziamento | Importo Debiti fuori bilancio riconosciuti e in corso di finanziamento / Totale accertamento entrate dei titoli 1, 2 e 3 | Debiti fuori bilancio riconosciuti e in corso di finanziamento/Accertamenti (%) | Rendiconto | S | Debiti riconosciuti e in corso di finanziamento | Dati extracontabili risultanti, ad esempio, delibera di consiglio con copertura differita o rinviata |
| 14 Fondo pluriennale vincolato | 14.1 Utilizzo del FPV | (Fondo pluriennale vincolato corrente e capitale iscritto in entrata del bilancio - Quota del fondo pluriennale vincolato corrente e capitale non utilizzata nel corso dell'esercizio e rinviata agli esercizi successivi) / Fondo pluriennale vincolato corrente e capitale iscritto in entrata nel bilancio | Importi indicati nell'Allegato al rendiconto concernente il FPV (%) | Rendiconto | S | Utilizzo del FPV | Il valore del "Fondo pluriennale vincolato corrente e capitale iscritto in entrata del bilancio" è riferibile a quello riportato nell'allegato b dell'allegato n. 10 del DLGS n. 118/2011 alla colonna a "Fondo pluriennale vincolato al 31 dicembre dell'esercizio N-1". La "Quota del fondo pluriennale vincolato corrente e capitale non utilizzata nel corso dell'esercizio e rinviata agli esercizi successivi" è riferibile a quello riportato nell'allegato b dell'allegato n. 10 del DLGS n. 118/2011 alla colonna c "Quota del fondo pluriennale vincolato al 31 dicembre dell'esercizio N-1 rinviata all'esercizio N+1 e successivi". |
| 15 Partite di giro e conto terzi | 15.1 Incidenza partite di giro e conto terzi in entrata | Totale accertamenti Entrate per conto terzi e partite di giro - Entrate derivanti dalla gestione degli incassi vincolati degli enti locali (E.9.01.99.06.000) / Totale accertamenti primi tre titoli di entrata | accertamenti (%) | Rendiconto | S | Valutazione dell'incidenza delle entrate per partite di giro e conto terzi sul totale delle entrate correnti | |

PIANO DEGLI INDICATORI DI BILANCIO
QUADRO SINOTTICO

| Nome indicatore di primo livello | Nome Indicatore | Calcolo indicatore | Fase di osservazione e unità di misura | Tempo di osservazione | Tipo | Spiegazione dell'indicatore | Note |
|----------------------------------|--|---|--|-----------------------|------|--|------|
| | 15.2 Incidenza partite di giro e conto terzi in uscita | Totale impegni Uscite per conto terzi e partite di giro – Uscite derivanti dalla gestione degli incassi vincolati degli enti locali (U.7.01.99.06.000) / Totale impegni primo titolo di spesa | impegni (%) | Rendiconto | S | Valutazione dell'incidenza delle spese per partite di giro e conto terzi sul totale delle spese correnti | |