

Al. 1)



# PROVINCIA DI BENEVENTO

## PROPOSTA DELIBERAZIONE CONSILIARE

OGGETTO: BILANCIO CONSOLIDATO GRUPPO PROVINCIA DI BENEVENTO  
RELATIVO ALL'ESERCIZIO 2018 - APPROVAZIONE.

L'ESTENSORE

IL CAPO UFFICIO

ISCRITTA AL N. 3

DELL'ORDINE DEL GIORNO: prot 29224 del  
15.10.2019 del C. Prov.le in  
data 22 ottobre 2019  
APPROVATA CON DELIBERA N. 57 DEL 22.10.2019

IMMEDIATA ESECUTIVITA'

Favorevoli N. 9

Contrari N. 0

SU RELAZIONE \_\_\_\_\_

IL PRESIDENTE

IL SEGRETARIO GENERALE

ATTESTAZIONE DI COPERTURA FINANZIARIA

REGISTRAZIONE CONTABILE

IMPEGNO IN CORSO DI FORMAZIONE

REGISTRAZIONE IMPEGNO DI SPESA

di € \_\_\_\_\_

Art. 30 del Regolamento di Contabilità

di € \_\_\_\_\_

Cap. \_\_\_\_\_

Cap. \_\_\_\_\_

Progr. n. \_\_\_\_\_

Progr. n. \_\_\_\_\_ del \_\_\_\_\_

Esercizio Finanziario 2019  
IL DIRIGENTE DEL SETTORE

Esercizio Finanziario 2019  
IL RESPONSABILE DEL SERVIZIO

## IL CONSIGLIO PROVINCIALE

### **PREMESSO CHE:**

- con deliberazione n. 37 del 27/06/2019 il Consiglio ha approvato il bilancio armonizzato di previsione 2019/2021, il DUP e i relativi allegati;
- il Principio contabile applicato concernente il bilancio consolidato, allegato 4/4 al D.Lgs. n.118/2011, così come novellato dal d.lgs 126/2014, dal DM del 18 maggio 2017 e dal DM 1° agosto 2019, prevede che gli Enti redigano un bilancio consolidato che rappresenti in modo veritiero e corretto la situazione finanziaria e patrimoniale e il risultato economico della complessiva attività svolta dall'ente attraverso le proprie articolazioni organizzative, i suoi enti strumentali e le sue società controllate e partecipate;
- con deliberazione del Presidente n. 206 del 27 settembre 2019 l'Ente ha provveduto a definire il gruppo di consolidamento, sulla base dei criteri previsti dal principio contabile 4/4;
- l'Ente ha predisposto due distinti elenchi:
  - 1) elenco degli enti componenti il “*gruppo amministrazione pubblica*”, comprensivo di tutti gli enti o organismi nei quali l'amministrazione ha quote di partecipazione o potere di nomina della maggioranza dei componenti gli organi decisionali, o la maggioranza di voti;
  - 2) elenco degli enti componenti il “*gruppo amministrazione pubblica oggetto di consolidamento*”, ovvero da includere nel bilancio consolidato;
- il secondo elenco (enti oggetto di consolidamento) è costruito partendo dal primo elenco ed eliminando gli enti e le società il cui bilancio è irrilevante ai fini della rappresentazione veritiera e corretta della situazione patrimoniale e finanziaria e del risultato economico del gruppo;
- è stata pertanto avviata una puntuale verifica, per ciascun organismo appartenente al “gruppo Provincia di Benevento”, che ha portato ad evidenziare i valori dell'attivo patrimoniale, del patrimonio netto e dei ricavi caratteristici (valore della produzione) di ogni singolo soggetto, ai fini di valutarne l'incidenza rispetto ai corrispondenti valori della Provincia di Benevento secondo i parametri sopra indicati, con l'esito riportato nell'allegato 1 alla deliberazione Presidenziale n. 206/2019;

### **ATTESO CHE:**

- a seguito della composizione del gruppo Provincia di Benevento, relativamente alle società controllate, e partecipate totalmente pubbliche, così come per le aziende speciali, sono stati evidenziati i valori dell'attivo patrimoniale, del patrimonio netto e dei ricavi caratteristici (valore della produzione) di ogni singolo Ente, ai fini di valutarne l'incidenza rispetto ai corrispondenti valori della Provincia di Benevento secondo i parametri sopra indicati, ritenendo opportuno prendere in considerazione a tale scopo i bilanci dell'ultimo esercizio (rendiconti 2018), con l'esito riportato nell'allegato 1;
- sulla base della valutazione dei suddetti parametri è risultato che i componenti del Gruppo Provincia di Benevento compresi nel bilancio consolidato, individuati nell'allegato 2 alla deliberazione citata, sono le società SAMTE SRL e Sannio Europa scarl e l'Azienda Speciale ASEA;

**VISTO CHE:**

- il conto consuntivo 2018 della Provincia di Benevento è stato approvato con deliberazione consiliare n. 56 del 22/10/2019;
- i bilanci delle tre società inserite nel gruppo di consolidamento sono stati approvati con deliberazioni delle rispettive Assemblee dei soci;

**CONSIDERATO CHE:**

- per il consolidamento si fa riferimento ai principi contabili di cui all'allegato A/4 al d.lgs 118/2011, così come novellato dal d. Lgs 126/2014, dal DM 18 maggio 2017 e, da ultimo, dal DM 1° agosto 2019 oltre che all'art. 11 quinquies del d. lgs 118/2011, così come modificato dal d. lgs 126/2014.

In particolare:

- i bilanci utilizzati per il consolidamento (sia della Provincia che dei soggetti controllati), sono redatti con riferimento al termine dell'anno solare (31 dicembre): si tratta dei bilanci legali comunque redatti in modo tale da riflettere i principi contabili sostanzialmente omogenei e utili al consolidamento;
  - il bilancio consolidato è composto dal conto economico, dallo stato patrimoniale e dai relativi allegati;
- il bilancio consolidato tiene conto solo delle operazioni che i soggetti inclusi hanno effettuato con i terzi estranei al gruppo di consolidamento: il bilancio consolidato si basa infatti sul principio che esso deve riflettere la situazione patrimoniale-finanziaria e le sue variazioni, incluso il risultato economico, conseguito, di un'unica entità economica composta da una pluralità di soggetti giuridici. Pertanto vengono eliminati in sede di consolidamento le operazioni ed i saldi reciproci, in quanto costituiscono semplicemente il trasferimento di risorse all'interno del gruppo: infatti, qualora così non fosse, i saldi consolidati risulterebbero indebitamente accresciuti. La corretta procedura di eliminazione di tali poste presuppone l'equivalenza delle partite reciproche, e l'accertamento delle eventuali differenze. L'identificazione delle operazioni infragruppo, ai fini dell'eliminazione e dell'elisione dei dati contabili relativi, viene effettuata sulla base delle informazioni trasmesse dai componenti del gruppo con il bilancio. La maggior parte degli interventi di rettifica non incidono sul valore del risultato economico o del patrimonio netto, in quanto effettuati eliminando, per il medesimo importo, poste attive e passive del patrimonio o di singoli componenti del conto economico (crediti e debiti, oneri e proventi per trasferimenti, costi e ricavi).

VISTO il parere espresso dal Collegio dei Revisori dei Conti in data 15/10/2019, prot. 29163;

**VISTI:**

- la legge n. 56/2014 "*Disposizioni sulle città metropolitane, sulle province, sulle unioni e fusioni di comuni*", ed in particolare l'art. 1 – commi 55 e 66 della legge n. 56/2014 che stabilisce i poteri e le prerogative del Presidente della Provincia e l'art. 1 – comma 85 della citata legge n. 56/2014 che elenca le funzioni della Provincia quale Ente di area vasta;
- il D. Lgs. n. 118/2011 così come novellato dal D. Lgs. n. 126/2014, in tema di armonizzazione contabile per la pubblica amministrazione;



- il principio contabile applicato allegato 4/4 del D. Lgs. n. 118/2011, novellato dal D. Lgs. n. 126/2014 "*Principio contabile applicato concernente il bilancio consolidato*";
- il D.M. del 18 maggio 2017;
- il D.M. del 1° agosto 2019;
- il vigente Statuto provinciale;
- l'art. 147-quater del D.Lgs. 18 agosto 2000 n. 267, introdotto dall'art. 3, comma 1, lettera d) del D.L. 10 ottobre 2012, n. 174, il cui comma 4 prevede che i risultati complessivi della gestione dell'ente locale e delle aziende non quotate partecipate siano rilevati mediante bilancio consolidato, secondo la competenza economica;
- il decreto del Ministro dell'economia e delle finanze emanato il 12 maggio 2016 in applicazione dell'articolo 13 della legge 31 dicembre 2009 n. 196 e dell'articolo 4, commi 6 e 7, del decreto legislativo n. 118 del 2011 che prevede le modalità di invio a BDAP dei dati del consolidato entro trenta giorni dall'approvazione.



Per tutte le motivazioni sopra esposte,

## *Delibera*

1. **di approvare**, sulla base dei criteri di cui all'allegato 4/4 del d. Lgs 118/2011, novellato dal d.lgs 126/2014 "*Principio contabile applicato concernente il bilancio consolidato*", il bilancio consolidato del gruppo Provincia di Benevento quale allegato parte integrante e sostanziale del presente atto, così composto:
  - conto economico;
  - stato patrimoniale attivo e passivo;
  - relazione sulla gestione e nota integrativa;
2. **di dare atto** del parere espresso dal Collegio dei Revisori dei Conti in data 15/10/2019; *prot. 29169*
3. **di dare mandato** al dirigente del Settore Amministrativo-Finanziario di trasmettere, entro il termine di trenta giorni dal presente atto all'invio dei dati relativi al bilancio consolidato 2018, alla BDAP (Banca dati pubbliche amministrazioni), così come previsto dal D. Lgs n. 118/2011 nel testo emendato dal D. Lgs n. 126/2014 e, da ultimo, dal decreto del Ministro dell'economia e delle finanze del 12 giugno 2016 emanato in applicazione dell'articolo 13 della legge 31 dicembre 2009 n. 196 e dell'articolo 4, commi 6 e 7, del decreto legislativo n. 118 del 2011, il quale detta le modalità operative di invio;
4. **di dichiarare** la presente deliberazione, stante l'urgenza, immediatamente eseguibile.

**PARERI**

Visto ed esaminato il testo della proposta di deliberazione che precede, se ne attesta l'attendibilità e la conformità con i dati reali ed i riscontri d'Ufficio.

Per ogni opportunità si evidenzia quanto appresso:

\_\_\_\_\_

\_\_\_\_\_

Qualora null'altro di diverso sia appresso indicato, il parere conclusivo è da intendersi

**FAVOREVOLE**

oppure contrario per i seguenti motivi:


\_\_\_\_\_

\_\_\_\_\_

Alla presente sono uniti n. \_\_\_\_\_ intercalari e n. \_\_\_\_\_ allegati per complessivi n. \_\_\_\_\_  
facciate utili.

Data 07/10/2019

IL RESPONSABILE DI SERVIZIO  
P.O. DELEGATA  
(dott. Serafino De Bellis)



Il responsabile della Ragioneria in ordine alla regolarità contabile, Art. 49 del D. Lgs.vo 18.8.2000, n. 267 di approvazione del T.U. delle Leggi sull'Ordinamento degli EE. LL.

FAVOREVOLE

Parere -----


CONTRARIO

\_\_\_\_\_

\_\_\_\_\_

Data 07/10/2019

IL RESPONSABILE DI SERVIZIO  
P.O. DELEGATA  
(dott. Serafino De Bellis)



# PROVINCIA DI BENEVENTO

## ORGANO DI REVISIONE ECONOMICO-FINANZIARIA

PROVINCIA DI BENEVENTO  
REGISTRO UFFICIALE

Protocollo: 0029169 INGRESSO

Data: 15/10/2019

Ora: 12:10

Alla cortese attenzione del  
PRESIDENTE DELLA PROVINCIA  
RESPONSABILE DEL SERVIZIO FINANZIARIO  
DEL SEGRETARIO GENERALE

Oggetto: bilancio consolidato annualità 2018.

Ai sensi dell'articolo 68 comma 3 del vigente regolamento di contabilità, si trasmette quanto in oggetto.

Benevento, lì 15 ottobre 2019

Il Presidente del Collegio dei Revisori  
Dr. Felice Di Sena





PROVINCIA DI BENEVENTO

RELAZIONE DELL'ORGANO DI REVISIONE SULLA  
PROPOSTA DI DELIBERAZIONE CONSILIARE E SULLO  
SCHEMA DI BILANCIO CONSOLIDATO

*L'Organo di Revisione*

*dr. felice di sena*

*dr. luigi di crosta*

*dr. antonino elefante*

---

## Provincia di Benevento

### Relazione sul bilancio consolidato esercizio 2018

L'organo di revisione, esaminato lo schema di bilancio consolidato 2018, composto da Conto Economico consolidato, Stato Patrimoniale consolidato, Relazione sulla gestione consolidata e la nota integrativa e la proposta di deliberazione consiliare di approvazione del bilancio consolidato, e operando ai sensi e nel rispetto:

- del D.lgs. 18 agosto 2000, n. 267 «Testo unico delle leggi sull'ordinamento degli enti locali» ed in particolare dell'art.233-bis e dell'art. 239 comma 1, lett.d-bis;
- del D.lgs. 23 giugno 2011 n.118 e dei principi contabili in particolare dell'allegato 4/4 "Principio contabile applicato concernente il bilancio consolidato";
- degli schemi di cui all'allegato 11 al D.lgs.118/2011;
- del regolamento di contabilità;
- dei principi di vigilanza e controllo dell'organo di revisione degli enti locali approvati dal Consiglio nazionale dei dottori commercialisti ed esperti contabili;

**approva**

l'allegata relazione sulla proposta di deliberazione consiliare di approvazione del bilancio consolidato e sullo schema di bilancio consolidato per l'esercizio finanziario 2018 della Provincia di Benevento che forma parte integrante e sostanziale del presente verbale.

2

Benevento, li 15 ottobre 2019

L'organo di revisione

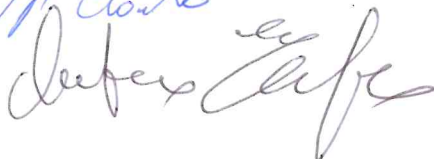
dr. felice di sena



dr. luigi di crosta



dr. antonino elefante



---

I sottoscritti felice di sena, luigi di crosta e antonino elefante, revisori nominati con deliberazione del Consiglio Provinciale n.4 del 08/01/2019, ed insediati il 29/01/2019;

#### **Premesso che**

- con deliberazione del Presidente n.206 del 27/09/2019 l'Ente ha individuato gli organismi costituenti il gruppo provincia di Benevento e quelli da includere nell'area di consolidamento;
- con deliberazione consiliare n.51 del 05/10/2019 è stato approvato il rendiconto della gestione per l'esercizio 2018 e che questo organo, con relazione del 26/09/2019, ha espresso il relativo parere;
- in data 08/10/2019 il collegio ha ricevuto, a mezzo pec, lo schema del bilancio consolidato per l'esercizio 2018 completo di:
  - a) Conto Economico consolidato;
  - b) Stato Patrimoniale consolidato;
  - c) Relazione sulla Gestione Consolidata contenente la nota integrativa;
- in data 10/10/2019, a mezzo pec, ha ricevuto i bilanci, al 31/12/2018, di Azienda Speciale ASEA, Sannio Europa Società Consortile a r.l. e Sannio Ambiente e Territorio S.R.L.;
- l'organo di revisione ha preso in esame la documentazione, le carte di lavoro, i prospetti afferenti il bilancio consolidato dell'Ente;

#### **Visti**

- la normativa relativa all'armonizzazione dei sistemi contabili e degli schemi di bilancio di cui al D.Lgs. 118/2011;
- il principio contabile applicato allegato 4/4 al D.Lgs. 11/2011 e il principio OIC n.17 emanato dall'Organismo Italiano di Contabilità;
- la proposta di deliberazione da sottoporre all'esame del Consiglio Comunale, avente ad oggetto "Bilancio Consolidato Gruppo Provincia di Benevento relativo all'esercizio 2018 - Approvazione".

3

#### **Visto che**

- l'Ente ha individuato l'area di consolidamento ed il Gruppo Provincia di Benevento;
- l'Ente ha provveduto a individuare la soglia di rilevanza;
- per gli organismi compresi nel perimetro di consolidamento, l'aggregazione dei valori contabili è stata operata con il metodo integrale.

#### **Rilevato che**

1. non sono disponibili tutti i bilanci chiusi alla data del 31/12/2018 degli enti strumentali, delle società partecipate e controllate, né i prospetti dimostrativi di cui art. 11, comma 6, lett. j, d.lgs. n. 118/2011 dei debiti e crediti reciproci tra l'Ente e gli stessi, che rispondono all'esigenze di garantire trasparenza e veridicità delle risultanze del bilancio, nonché a salvaguardare gli equilibri di bilancio, attenuando il rischio di eventuale emersione di passività latenti, suscettibili di tradursi in un esborso finanziario per l'Ente;
2. non risulta che l'Ente, con appositi atti, abbia comunicato agli organismi, alle aziende e alle società l'inclusione delle stesse nel perimetro di consolidamento, trasmesso a ciascuno di tali





- 
- enti l'elenco degli enti compresi nel consolidato e preventivamente impartito le direttive necessarie al fine di rendere possibile la predisposizione del bilancio consolidato;
3. la quota di partecipazione relativa alla società "Borghetti Autentici del Sannio e dell'Irpinia S.R.L. in liquidazione" sembrerebbe essere del 33,26% (Camera di Commercio) e non 36,26% (Relazione sulla Gestione e Nota Integrativa);
  4. negli allegati al Rendiconto 2018, pubblicati sul sito dell'Ente, l'esito della verifica dei debiti e dei crediti per la "ASEA Azienda Speciale" è riferito al 31.12.2017;
  5. l'Ente non è dotato di procedure contabili idonee alla esatta rilevazione dei valori patrimoniali, nonché alla tenuta dell'inventario e quindi il sistema contabile integrato e le misure organizzative interne non garantiscono il costante e corretto aggiornamento degli inventari e dei conti patrimoniali accesi alle immobilizzazioni;
  6. l'Ente non è dotato di un inventario dei beni in modo da rendere i valori indicati nello stato patrimoniale certi, chiari e veritieri, né ha istituito un registro dei beni ammortizzabili nel quale indicare le quote di ammortamento e la vita "contabile" dei beni;
  7. la sezione "amministrazione trasparente" - enti controllati - del sito web istituzionale della Provincia, sembrerebbe non essere aggiornata, e considerati gli obblighi di indirizzo, controllo e monitoraggio che fanno capo all'Ente, questo dovrebbe prevedere un idoneo sistema informativo, finalizzato a rilevare i rapporti finanziari, la situazione contabile, gestionale e organizzativa degli enti controllati;
  8. non sono state evidenziati, nella Relazione sulla Gestione e Nota Integrativa, i motivi e la natura degli oneri e proventi straordinari, riportate nel bilancio consolidato in apposite voci, al fine di garantire la corretta appostazione delle stesse.

L'organo di revisione, per quanto sopra esposto e illustrato e richiamato il parere reso al Rendiconto 2018, invita l'organo consiliare ad adottare i provvedimenti di competenza al fine di poter attestare la completezza e l'attendibilità del bilancio consolidato 2018.

4

Benevento, lì 15/10/2019

L'organo di revisione

dr. felice di sena

dr. luigi di crosta

dr. antonino elefante

SCHEMA DI BILANCIO CONSOLIDATO



PROVINCIA DI BENEVENTO

CONTO ECONOMICO CONSOLIDATO		2018	2017	riferimento art.2425 cc	riferimento DM 26/4/95
<b>A) COMPONENTI POSITIVI DELLA GESTIONE</b>					
1	Proventi da tributi	19.148.245,78	23.305.720,43		
2	Proventi da fondi perequativi	4.522.823,04	5.446.178,47		
3	Proventi da trasferimenti e contributi	21.625.449,98	27.215.608,19		
a	Proventi da trasferimenti correnti	5.105.317,98	8.465.475,94		A5c
b	Quota annuale di contributi agli investimenti	16.520.132,00	18.750.132,25		E20c
c	Contributi agli investimenti				
4	Ricavi delle vendite e prestazioni e proventi da servizi pubblici	5.669.833,54	6.410.735,54	A1	A1a
a	Proventi derivanti dalla gestione dei beni	538.147,00	636.269,21		
b	Ricavi della vendita di beni				
c	Ricavi e proventi dalla prestazione di servizi	5.131.686,54	5.774.466,33		
5	Variazioni nelle rimanenze di prodotti in corso di lavorazione, etc. (+/-)			A2	A2
6	Variazione dei lavori in corso su ordinazione			A3	A3
7	Incrementi di immobilizzazioni per lavori interni			A4	A4
8	Altri ricavi e proventi diversi	739.888,19	1.660.904,47	A5	A5 a e b
totale componenti positivi della gestione A)		<b>51.706.240,53</b>	<b>64.039.147,10</b>		
<b>B) COMPONENTI NEGATIVI DELLA GESTIONE</b>					
9	Acquisto di materie prime e/o beni di consumo	474.949,02	412.935,65	B6	B6
10	Prestazioni di servizi	11.407.224,35	12.174.938,63	B7	B7
11	Utilizzo beni di terzi	845.121,37	819.700,88	B8	B8
12	Trasferimenti e contributi	9.687.300,52	18.561.112,31		
a	Trasferimenti correnti	9.468.894,81	18.410.456,81		
b	Contributi agli investimenti ad altre Amministrazioni pubb.	155.073,59	5.813,15		
c	Contributi agli investimenti ad altri soggetti	63.332,12	144.842,35		
13	Personale	9.219.456,29	8.314.294,11	B9	B9
14	Ammortamenti e svalutazioni	16.970.249,14	17.668.868,78	B10	B10
a	Ammortamenti di immobilizzazioni immateriali	126.102,26	160.174,20	B10a	B10a
b	Ammortamenti di immobilizzazioni materiali	9.140.342,91	9.293.636,00	B10b	B10b
c	Altre svalutazioni delle immobilizzazioni			B10c	B10c
d	Svalutazione dei crediti	7.703.803,97	8.215.058,58	B10d	B10d
15	Variazioni nelle rimanenze di materie prime e/o beni di consumo (+/-)			B11	B11
16	Accantonamenti per rischi	9.000,00	583.621,39	B12	B12
17	Altri accantonamenti		165.000,00	B13	B13
18	Oneri diversi di gestione	2.886.385,14	1.488.272,16	B14	B14
totale componenti negativi della gestione B)		<b>51.499.685,83</b>	<b>60.188.743,91</b>		
DIFFERENZA FRA COMP. POSITIVI E NEGATIVI DELLA GESTIONE (A-B)		206.554,70	3.850.403,19		
<b>C) PROVENTI ED ONERI FINANZIARI</b>					
<u>Proventi finanziari</u>					
19	Proventi da partecipazioni			C15	C15
a	da società controllate				
b	da società partecipate				
c	da altri soggetti				
20	Altri proventi finanziari	4.824,65	83.655,81	C16	C16
Totale proventi finanziari		4.824,65	83.655,81		
<u>Oneri finanziari</u>					
21	Interessi ed altri oneri finanziari			C17	C17
a	Interessi passivi	1.529.866,33	1.521.470,27		
b	Altri oneri finanziari	24.017,00	25.959,00		
Totale oneri finanziari		1.553.883,33	1.547.429,27		
totale (C)		<b>-1.549.058,68</b>	<b>-1.463.773,46</b>		
<b>D) RETTIFICHE DI VALORE ATTIVITA' FINANZIARIE</b>					
22	Rivalutazioni			D18	D18
23	Svalutazioni		131.114,00	D19	D19
totale (D)		0,00	-131.114,00		
<b>E) PROVENTI ED ONERI STRAORDINARI</b>					
<u>Proventi straordinari</u>					
24	Proventi da permessi di costruire			E20	E20
a	Proventi da trasferimenti in conto capitale		1.564.376,18		
b	Sopravvenienze attive e insussistenze del passivo	1.537.482,75	5.080.940,04		E20b
c	Plusvalenze patrimoniali				E20c
d	Altri proventi straordinari	20.428,14			
totale proventi		1.557.910,89	6.645.316,22		
<u>Oneri straordinari</u>					
25	Trasferimenti in conto capitale			E21	E21
a	Sopravvenienze passive e insussistenze dell'attivo	239.393,76	6.699.854,63		E21b
b	Minusvalenze patrimoniali				E21a
c	Altri oneri straordinari	-241.089,46	152.177,54		E21d
d					
totale oneri		-1.695,70	6.852.032,17		
Totale (E) (E20-E21)		1.559.606,59	-206.715,95		
RISULTATO PRIMA DELLE IMPOSTE (A-B+-C+-D+-E)		217.102,61	2.048.799,78		
26	Imposte (*)	344.230,39	410.542,84	22	22
27	RISULTATO DELL'ESERCIZIO (comprensivo della quota di pertinenza di terzi)	-127.127,78	1.638.256,94	23	23
28	Risultato dell'esercizio di pertinenza di terzi				



PROVINCIA DI BENEVENTO

STATO PATRIMONIALE CONSOLIDATO (ATTIVO)		2018	2017	riferimento	riferimento
				art.2424 CC	DM 26/4/95
1	<b>A) CREDITI VS. LO STATO ED ALTRE AMMINISTRAZIONI PUBBLICHE PER LA PARTECIPAZIONE AL FONDO DI DOTAZIONE</b>			A	A
	<b>TOTALE CREDITI vs PARTECIPANTI (A)</b>	<b>0,00</b>	<b>0,00</b>		
I	<b>B) IMMOBILIZZAZIONI</b>				
	<u>Immobilizzazioni immateriali</u>				
1	costi di impianto e di ampliamento		38.346,00	BI	BI
2	costi di ricerca sviluppo e pubblicità			BI1	BI1
3	diritti di brevetto ed utilizzazione opere dell'ingegno	245.635,91	246.334,91	BI2	BI2
4	concessioni, licenze, marchi e diritti simile	699,00		BI3	BI3
5	avviamento			BI4	BI4
6	immobilizzazioni in corso ed acconti	368.528,60	439.743,60	BI5	BI5
9	altre	6.341.064,00	37.486,26	BI6	BI6
	<b>Totale immobilizzazioni immateriali</b>	<b>6.955.927,51</b>	<b>761.910,77</b>	BI7	BI7
	<u>Immobilizzazioni materiali (3)</u>				
II 1	Beni demaniali	187.038.015,62	187.043.956,62		
1.1	Terreni	272.210,88	272.210,88		
1.2	Fabbricati				
1.3	Infrastrutture	186.764.837,16	186.770.778,16		
1.9	Altri beni demaniali	967,58	967,58		
III 2	Altre immobilizzazioni materiali (3)	84.357.087,63	93.387.720,69		
2.1	Terreni			BI1	BI1
2.2	a di cui in leasing finanziario				
2.2	Fabbricati	82.655.581,37	86.716.683,11		
2.3	a di cui in leasing finanziario				
2.3	Impianti e macchinari			BI2	BI2
2.4	a di cui in leasing finanziario				
2.4	Attrezzature industriali e commerciali	70.022,02	280.707,03	BI3	BI3
2.5	Mezzi di trasporto	32.177,31	1.435,00		
2.6	Macchine per ufficio e hardware	786.690,66	950.763,61		
2.7	Mobili e arredi	26.653,12			
2.8	Infrastrutture	328.819,71	328.819,71		
2.99	Altri beni materiali	456.943,44	5.109.312,23		
3	Immobilizzazioni in corso ed acconti	88.110.087,72	81.644.684,12	BI5	BI5
	<b>Totale immobilizzazioni materiali</b>	<b>359.505.190,97</b>	<b>362.076.361,43</b>		
IV	<u>Immobilizzazioni Finanziarie (1)</u>				
1	Partecipazioni in	1.008.087,30	1.061.085,30	BI11	BI11
a	imprese controllate	61.578,65	114.576,65	BI11a	BI11a
b	imprese partecipate			BI11b	BI11b
c	altri soggetti	946.508,65	946.508,65		
2	Crediti verso	53.527,00	51.786,00	BI12	BI12
a	altre amministrazioni pubbliche				
b	imprese controllate			BI12a	BI12a
c	imprese partecipate			BI12b	BI12b
d	altri soggetti	53.527,00	51.786,00	BI12c BI12d	BI12d
3	Altri titoli			BI13	
	<b>Totale immobilizzazioni finanziarie</b>	<b>1.061.614,30</b>	<b>1.112.871,30</b>		
	<b>TOTALE IMMOBILIZZAZIONI (B)</b>	<b>367.522.732,78</b>	<b>363.951.143,50</b>		
I	<b>C) ATTIVO CIRCOLANTE</b>				
	<u>Rimanenze</u>	28.014,48	28.014,48	CI	CI
	<b>Totale</b>	<b>28.014,48</b>	<b>28.014,48</b>		
II	<u>Crediti (2)</u>				
1	Crediti di natura tributaria	16.313.468,78	20.604.368,25		
a	Crediti da tributi destinati al finanziamento della sanità				
b	Altri crediti da tributi	14.395.681,45	16.695.676,75		
c	Crediti da Fondi perequativi	1.917.787,33	3.908.691,50		
2	Crediti per trasferimenti e contributi	38.886.355,73	48.282.169,47		
a	verso amministrazioni pubbliche	38.741.783,52	48.132.485,18		
b	imprese controllate				CI2
c	imprese partecipate		5.112,08	CI3	CI3
d	verso altri soggetti	144.572,21	144.572,21		
3	Verso clienti ed utenti	13.416.441,88	15.624.176,43	CI1	CI1
4	Altri Crediti	14.036.397,49	15.574.308,93	CI5	CI5
a	verso l'erario	380.887,00			
b	per attività svolta per terzi	20.240,36			
c	altri	13.635.270,13	15.574.308,93		
	<b>Totale crediti</b>	<b>82.652.663,88</b>	<b>100.085.023,06</b>		
III	<u>ATTIVITA' FINANZIARIE CHE NON COSTITUISCONO IMMOBILIZZI</u>				
1	partecipazioni			CI11.2,3,4,5	CI11.2,3
2	altri titoli			CI16	CI15
	<b>Totale attività finanziarie che non costituiscono immobilizzi</b>	<b>0,00</b>	<b>0,00</b>		
IV	<u>DISPONIBILITA' LIQUIDE</u>				
1	Conto di tesoreria	17.634.077,24	11.964.807,35		
a	Istituto tesoriere	17.634.077,24	11.964.807,35		CIV1a
b	presso Banca d'Italia				
2	Altri depositi bancari e postali	4.535.557,97	3.460.643,00	CIV1	CIV1b e CIV1c
3	Denaro e valori in cassa	199,81	2.716,00	CIV2 e CIV3	CIV2 e CIV3
4	Altri conti presso la tesoreria statale intestati all'ente				
	<b>Totale disponibilità liquide</b>	<b>22.169.835,02</b>	<b>15.428.166,35</b>		
	<b>TOTALE ATTIVO CIRCOLANTE (C)</b>	<b>104.850.513,38</b>	<b>115.541.203,91</b>		
	<b>D) RATEI E RISCONTI</b>				
1	Ratei attivi	58.508,64		D	D
2	Risconti attivi	171.890,63	246.026,84	D	D
	<b>TOTALE RATEI E RISCONTI (D)</b>	<b>230.399,27</b>	<b>246.026,84</b>		
	<b>TOTALE DELL'ATTIVO</b>	<b>472.603.645,43</b>	<b>479.738.374,25</b>		





PROVINCIA DI BENEVENTO

STATO PATRIMONIALE CONSOLIDATO (PASSIVO)		2018	2017	riferimento art.2424 CC	riferimento DM 26/4/95
<b>A) PATRIMONIO NETTO</b>					
I	Fondo di dotazione			AI	AI
II	Riserve	111.378.572,94	103.586.577,89		
a	<i>da risultato economico di esercizi precedenti</i>	17.292.947,67	9.187.785,62	AIV, AV, AVI, AVII, AVII	AIV, AV, AVI, AVII, AVII
b	<i>da capitale</i>	94.085.625,27	94.398.792,27	AII, AIII	AII, AIII
c	<i>da permessi di costruire</i>				
d	<i>riserve indisponibili per beni demaniali e patrimoniali</i>				
e	<i>indisponibili e per i beni culturali</i>				
	<i>altre riserve indisponibili</i>				
III	Risultato economico dell'esercizio	-127.127,78	1.638.256,94	AIX	AIX
	<b>Patrimonio netto comprensivo della quota di pertinenza di terzi</b>	<b>111.251.445,16</b>	<b>105.224.834,83</b>		
	Fondo di dotazione e riserve di pertinenza di terzi				
	Risultato economico dell'esercizio di pertinenza di terzi				
	<b>Patrimonio netto di pertinenza di terzi</b>				
	<b>TOTALE PATRIMONIO NETTO (A) <sup>(1)</sup></b>	<b>111.251.445,16</b>	<b>105.224.834,83</b>		
<b>B) FONDI PER RISCHI ED ONERI</b>					
1	per trattamento di quiescenza			B1	B1
2	per imposte	468.182,00	468.182,00	B2	B2
3	altri	4.417.668,00	4.969.914,39	B3	B3
4	fondo di consolidamento per rischi e oneri futuri				
	<b>TOTALE FONDI RISCHI ED ONERI (B)</b>	<b>4.885.850,00</b>	<b>5.438.096,39</b>		
<b>C) TRATTAMENTO DI FINE RAPPORTO</b>		1.181.920,00	630.747,00	C	C
	<b>TOTALE T.F.R. (C)</b>	<b>1.181.920,00</b>	<b>630.747,00</b>		
<b>D) DEBITI <sup>(1)</sup></b>					
1	Debiti da finanziamento	32.691.394,51	35.750.811,87		
a	prestiti obbligazionari			D1e D2	D1
b	v/ altre amministrazioni pubbliche				
c	verso banche e tesoriere			D4	D3 e D4
d	verso altri finanziatori	32.691.394,51	35.750.811,87	D5	
2	Debiti verso fornitori	30.993.932,47	33.599.644,84	D7	D6
3	Acconti			D6	D5
4	Debiti per trasferimenti e contributi	30.917.617,47	33.074.049,74		
a	enti finanziati dal servizio sanitario nazionale				
b	altre amministrazioni pubbliche	28.465.769,20	30.465.177,59		
c	imprese controllate	51.313,00	103.313,00	D9	D8
d	imprese partecipate			D10	D9
e	altri soggetti	2.400.535,27	2.505.559,15		
5	altri debiti	10.513.992,60	8.775.378,46	D12,D13,D14	D11,D12,D13
a	<i>tributari</i>	932.641,15	1.336.560,94		
b	<i>verso istituti di previdenza e sicurezza sociale</i>	325.118,91	450.994,80		
c	<i>per attività svolta per c/terzi <sup>(2)</sup></i>				
d	<i>altri</i>	9.256.232,54	6.987.822,72		
	<b>TOTALE DEBITI (D)</b>	<b>105.116.937,05</b>	<b>111.199.884,91</b>		
<b>E) RATEI E RISCONTI E CONTRIBUTI AGLI INVESTIMENTI</b>					
	Ratei passivi	50.063,36		E	E
	Risconti passivi	250.117.429,86	257.244.811,12	E	E
1	Contributi agli investimenti	250.117.429,86	257.244.811,12		
a	da altre amministrazioni pubbliche	250.117.429,86	257.244.811,12		
b	da altri soggetti				
2	Concessioni pluriennali				
3	Altri risconti passivi				
	<b>TOTALE RATEI E RISCONTI (E)</b>	<b>250.167.493,22</b>	<b>257.244.811,12</b>		
	<b>TOTALE DEL PASSIVO</b>	<b>472.603.645,43</b>	<b>479.738.374,25</b>		
<b>CONTI D'ORDINE</b>					
	1) Impegni su esercizi futuri				
	2) beni di terzi in uso				
	3) beni dati in uso a terzi				
	4) garanzie prestate a amministrazioni pubbliche				
	5) garanzie prestate a imprese controllate				
	6) garanzie prestate a imprese partecipate				
	7) garanzie prestate a altre imprese				
	<b>TOTALE CONTI D'ORDINE</b>				







CONTO ECONOMICO CONSOLIDATO		AP Benevento	SAMTE SRL	SANNIO EUROPA SCARL	A.S. ASEA	Bilancio Consolidato
<b>A) COMPONENTI POSITIVI DELLA GESTIONE</b>						
1	Proventi da tributi	19.148.245,78	0,00	0,00	0,00	19.148.245,78
2	Proventi da fondi perequativi	4.522.823,04	0,00	0,00	0,00	4.522.823,04
3	Proventi da trasferimenti e contributi	21.625.449,98	0,00	0,00	0,00	21.625.449,98
a	<i>Proventi da trasferimenti correnti</i>	5.105.317,98	0,00	0,00	0,00	5.105.317,98
b	<i>Quota annuale di contributi agli investimenti</i>	16.520.132,00	0,00	0,00	0,00	16.520.132,00
c	<i>Contributi agli investimenti</i>	0,00	0,00	0,00	0,00	0,00
4	Ricavi delle vendite e prestazioni e proventi da servizi pubblici	703.760,14	4.153.915,00	228.233,15	583.925,25	5.669.833,54
a	<i>Proventi derivanti dalla gestione dei beni</i>	538.147,00	0,00	0,00	0,00	538.147,00
b	<i>Ricavi della vendita di beni</i>	0,00	0,00	0,00	0,00	0,00
c	<i>Ricavi e proventi dalla prestazione di servizi</i>	165.613,14	4.153.915,00	228.233,15	583.925,25	5.131.686,54
5	Variazioni nelle rimanenze di prodotti in corso di lavorazione, etc. (+/-)	0,00	0,00	0,00	0,00	0,00
6	Variazione dei lavori in corso su ordinazione	0,00	0,00	0,00	0,00	0,00
7	Incrementi di immobilizzazioni per lavori interni	0,00	0,00	0,00	0,00	0,00
8	Altri ricavi e proventi diversi	629.426,19	23.775,00	76.544,00	10.143,00	739.888,19
<b>totale componenti positivi della gestione A)</b>		<b>46.629.705,13</b>	<b>4.177.690,00</b>	<b>304.777,15</b>	<b>594.068,25</b>	<b>51.706.240,53</b>
<b>B) COMPONENTI NEGATIVI DELLA GESTIONE</b>						
9	Acquisto di materie prime e/o beni di consumo	342.061,02	122.266,00	0,00	10.622,00	474.949,02
10	Prestazioni di servizi	7.302.250,35	3.690.070,00	79.792,00	335.112,00	11.407.224,35
11	Utilizzo beni di terzi	563.992,37	280.977,00	152,00	0,00	845.121,37
12	Trasferimenti e contributi	9.687.300,52	0,00	0,00	0,00	9.687.300,52
a	<i>Trasferimenti correnti</i>	9.468.894,81	0,00	0,00	0,00	9.468.894,81
b	<i>Contributi agli investimenti ad altre Amministrazioni pubb.</i>	155.073,59	0,00	0,00	0,00	155.073,59
c	<i>Contributi agli investimenti ad altri soggetti</i>	63.332,12	0,00	0,00	0,00	63.332,12
13	Personale	5.855.169,29	2.232.856,00	619.255,00	512.176,00	9.219.456,29
14	Ammortamenti e svalutazioni	16.837.684,14	96.234,00	17.865,00	18.466,00	16.970.249,14
a	<i>Ammortamenti di immobilizzazioni Immateriali</i>	30.795,26	74.155,00	17.397,00	3.755,00	126.102,26
b	<i>Ammortamenti di immobilizzazioni materiali</i>	9.112.084,91	22.079,00	468,00	5.711,00	9.140.342,91
c	<i>Altre svalutazioni delle immobilizzazioni</i>	0,00	0,00	0,00	0,00	0,00
d	<i>Svalutazione dei crediti</i>	7.694.803,97	0,00	0,00	9.000,00	7.703.803,97
15	Variazioni nelle rimanenze di materie prime e/o beni di consumo (+/-)	0,00	0,00	0,00	0,00	0,00
16	Accantonamenti per rischi	0,00	0,00	0,00	9.000,00	9.000,00
17	Altri accantonamenti	0,00	0,00	0,00	0,00	0,00
18	Oneri diversi di gestione	2.600.677,82	182.340,00	31.065,00	72.302,32	2.886.385,14
<b>totale componenti negativi della gestione B)</b>		<b>43.189.135,51</b>	<b>6.604.743,00</b>	<b>748.129,00</b>	<b>957.678,32</b>	<b>51.499.685,83</b>
<b>DIFFERENZA FRA COMP. POSITIVI E NEGATIVI DELLA GESTIONE ( A-B)</b>		<b>3.440.569,62</b>	<b>-2.427.053,00</b>	<b>-443.351,85</b>	<b>-363.610,07</b>	<b>206.554,70</b>
<b>C) PROVENTI ED ONERI FINANZIARI</b>						
<i>Proventi finanziari</i>						
19	Proventi da partecipazioni	0,00	0,00	0,00	0,00	0,00
a	<i>da società controllate</i>	0,00	0,00	0,00	0,00	0,00
b	<i>da società partecipate</i>	0,00	0,00	0,00	0,00	0,00
c	<i>da altri soggetti</i>	0,00	0,00	0,00	0,00	0,00
20	Altri proventi finanziari	4.807,65	8,00	0,00	9,00	4.824,65
<b>Totale proventi finanziari</b>		<b>4.807,65</b>	<b>8,00</b>	<b>0,00</b>	<b>9,00</b>	<b>4.824,65</b>
<i>Oneri finanziari</i>						
21	Interessi ed altri oneri finanziari	1.529.866,33	0,00	0,00	0,00	1.529.866,33
a	<i>Interessi passivi</i>	0,00	10.150,00	6.020,00	7.847,00	24.017,00
b	<i>Altri oneri finanziari</i>	1.529.866,33	0,00	0,00	0,00	1.529.866,33
<b>Totale oneri finanziari</b>		<b>1.529.866,33</b>	<b>10.150,00</b>	<b>6.020,00</b>	<b>7.847,00</b>	<b>1.553.883,33</b>
<b>totale (C)</b>		<b>-1.525.058,68</b>	<b>-10.142,00</b>	<b>-6.020,00</b>	<b>-7.838,00</b>	<b>-1.549.058,68</b>
<b>D) RETTIFICHE DI VALORE ATTIVITA' FINANZIARIE</b>						
22	Rivalutazioni	0,00	0,00	0,00	0,00	0,00
23	Svalutazioni	0,00	0,00	0,00	0,00	0,00
<b>totale (D)</b>		<b>0,00</b>	<b>0,00</b>	<b>0,00</b>	<b>0,00</b>	<b>0,00</b>
<b>E) PROVENTI ED ONERI STRAORDINARI</b>						
<i>Proventi straordinari</i>						
24	Proventi da permessi di costruire	0,00	0,00	0,00	0,00	0,00
b	<i>Proventi da trasferimenti in conto capitale</i>	0,00	0,00	0,00	0,00	0,00
c	<i>Sopravvenienze attive e insussistenze del passivo</i>	1.537.482,75	0,00	0,00	0,00	1.537.482,75



	d	Plusvalenze patrimoniali	0,00	0,00	0,00	0,00	0,00
	e	Altri proventi straordinari	20.428,14	0,00	0,00	0,00	20.428,14
		totale proventi	<b>1.557.910,89</b>	<b>0,00</b>	<b>0,00</b>	<b>0,00</b>	<b>1.557.910,89</b>
25		<b>Oneri straordinari</b>					
	a	Trasferimenti in conto capitale	0,00	0,00	0,00	0,00	0,00
	b	Sopravvenienze passive e insussistenze dell'attivo	239.393,76	0,00	0,00	0,00	239.393,76
	c	Minusvalenze patrimoniali	0,00	0,00	0,00	0,00	0,00
	d	Altri oneri straordinari	-241.089,46	0,00	0,00	0,00	-241.089,46
		totale oneri	-1.695,70	0,00	0,00	0,00	-1.695,70
		<b>Totale (E) (E20-E21)</b>	<b>1.559.606,59</b>	<b>0,00</b>	<b>0,00</b>	<b>0,00</b>	<b>1.559.606,59</b>
		<b>RISULTATO PRIMA DELLE IMPOSTE (A-B+-C+-D+-E)</b>	<b>3.475.117,53</b>	<b>-2.437.195,00</b>	<b>-449.371,85</b>	<b>-371.448,07</b>	<b>217.102,61</b>
26		Imposte (*)	263.365,39	0,00	73.461,00	7.404,00	344.230,39
27		<b>RISULTATO DELL'ESERCIZIO (comprensivo della quota di pertinenza di terzi)</b>	<b>3.211.752,14</b>	<b>-2.437.195,00</b>	<b>-522.832,85</b>	<b>-378.852,07</b>	<b>-127.127,78</b>
28		<b>Risultato dell'esercizio di pertinenza di terzi</b>					<b>0,00</b>







STATO PATRIMONIALE CONSOLIDATO (ATTIVO)		AP Benevento	SAMTE SRL	SANNIO EUROPA SCARL	A.S. ASEA	Ap Benevento vs SAMTE	SAMTE vs Ap Benevento	Ap Benevento vs SANNIO EUROPA	SANNIO EUROPA vs Ap Benevento	Ap Benevento vs A.S. ASEA	A.S. ASEA vs Ap Benevento	Bilancio Consolidato
	c imprese partecipate											0,00
	d verso altri soggetti	144.572,21										144.572,21
3	Verso clienti ed utenti	1.044.028,88	12.740.360,00		100,00		365.167,00	2.880,00				13.416.441,88
4	Altri Crediti	7.295.848,80	6.402.982,00	6.100,00	335.888,54	0,00	0,00	0,00	0,00	0,00	4.421,85	14.036.397,49
	a verso l'erario		374.787,00	6.100,00								380.887,00
	b per attività svolta per c/terzi	20.240,36										20.240,36
	c altri	7.275.608,44	6.028.195,00		335.888,54						4.421,85	13.635.270,13
	<b>Totale crediti</b>	<b>62.936.975,22</b>	<b>19.470.311,00</b>	<b>555.735,00</b>	<b>418.050,79</b>	<b>0,00</b>	<b>365.167,00</b>	<b>2.880,00</b>	<b>293.057,03</b>	<b>0,00</b>	<b>67.304,10</b>	<b>82.652.663,88</b>
III	<b>ATTIVITA' FINANZIARIE CHE NON COSTITUISCONO IMMOBILIZZI</b>											
1	partecipazioni											0,00
2	altri titoli											0,00
	<b>Totale attività finanziarie che non costituiscono immobilizzi</b>	<b>0,00</b>	<b>0,00</b>	<b>0,00</b>	<b>0,00</b>	<b>0,00</b>	<b>0,00</b>	<b>0,00</b>	<b>0,00</b>	<b>0,00</b>	<b>0,00</b>	<b>0,00</b>
IV	<b>DISPONIBILITA' LIQUIDE</b>											
1	Conto di tesoreria	17.634.077,24	0,00	0,00	0,00	0,00	0,00	0,00	0,00	0,00	0,00	17.634.077,24
	a Istituto tesoriere	17.634.077,24										17.634.077,24
	b presso Banca d'Italia											0,00
2	Altri depositi bancari e postali		4.260.691,00	5.441,00	269.425,97							4.535.557,97
3	Denaro e valori in cassa		79,00		120,81							199,81
4	Altri conti presso la tesoreria statale intestati all'ente											0,00
	<b>Totale disponibilità liquide</b>	<b>17.634.077,24</b>	<b>4.260.770,00</b>	<b>5.441,00</b>	<b>269.546,78</b>	<b>0,00</b>	<b>0,00</b>	<b>0,00</b>	<b>0,00</b>	<b>0,00</b>	<b>0,00</b>	<b>22.169.835,02</b>
	<b>TOTALE ATTIVO CIRCOLANTE (C)</b>	<b>80.599.066,94</b>	<b>23.731.081,00</b>	<b>561.176,00</b>	<b>687.597,57</b>	<b>0,00</b>	<b>365.167,00</b>	<b>2.880,00</b>	<b>293.057,03</b>	<b>0,00</b>	<b>67.304,10</b>	<b>104.850.513,38</b>
	<b>D) RATEI E RISCONTI</b>											
1	Ratei attivi				58.508,64							58.508,64
2	Risconti attivi	170.776,84		88,00	1.025,79							171.890,63
	<b>TOTALE RATEI E RISCONTI D)</b>	<b>170.776,84</b>	<b>0,00</b>	<b>88,00</b>	<b>59.534,43</b>	<b>0,00</b>	<b>0,00</b>	<b>0,00</b>	<b>0,00</b>	<b>0,00</b>	<b>0,00</b>	<b>230.399,27</b>
	<b>TOTALE DELL'ATTIVO</b>	<b>442.475.520,56</b>	<b>24.222.652,00</b>	<b>1.023.148,00</b>	<b>768.486,00</b>	<b>-4.895.247,00</b>	<b>365.167,00</b>	<b>55.880,00</b>	<b>293.057,03</b>	<b>0,00</b>	<b>67.304,10</b>	<b>472.603.645,43</b>



STATO PATRIMONIALE CONSOLIDATO (PASSIVO)		AP Benevento	SAMTE SRL	SANNIO EUROPA SCARL	A.S. ASEA	Ap Benevento vs SAMTE	SAMTE vs Ap Benevento	Ap Benevento vs SANNIO EUROPA	SANNIO EUROPA vs Ap Benevento	Ap Benevento vs A.S. ASEA	A.S. ASEA vs Ap Benevento	Bilancio Consolidato
<b>A) PATRIMONIO NETTO</b>												
I	Fondo di dotazione		933.089,00	53.000,00	120.000,00		933.089,00		53.000,00		120.000,00	0,00
II	Riserve	111.053.172,83	-5.828.336,00	200.190,00	79.701,00	313.167,00	-5.828.336,00	-438.866,11	200.190,00	-199.701,00	79.701,00	111.378.572,94
a	da risultato economico di esercizi precedenti	16.654.380,56	-5.828.337,00	824,00			-5.828.337,00	-438.866,11	824,00	-199.701,00	0,00	17.292.947,67
b	da capitale	94.398.792,27	1,00	199.366,00	79.701,00	313.167,00	1,00		199.366,00		79.701,00	94.085.625,27
c	da permessi di costruire						0,00		0,00		0,00	0,00
d	riserve indisponibili per beni demaniali e patrimoniali indisponibili e per i beni culturali						0,00		0,00		0,00	0,00
e	altre riserve indisponibili						0,00		0,00		0,00	0,00
III	Risultato economico dell'esercizio	2.307.655,22	-2.437.195,00	510,00	1.902,00	0,00	0,00	-523.342,85	523.342,85	-380.754,07	380.754,07	-127.127,78
	<b>Patrimonio netto comprensivo della quota di pertinenza di terzi</b>	113.360.828,05	-7.332.442,00	253.700,00	201.603,00	313.167,00	-4.895.247,00	-962.208,96	776.532,85	-580.455,07	580.455,07	111.251.445,16
	Fondo di dotazione e riserve di pertinenza di terzi											0,00
	Risultato economico dell'esercizio di pertinenza di terzi											0,00
	<b>Patrimonio netto di pertinenza di terzi</b>											0,00
	<b>TOTALE PATRIMONIO NETTO (A) <sup>(3)</sup></b>	113.360.828,05	-7.332.442,00	253.700,00	201.603,00	313.167,00	-4.895.247,00	-962.208,96	776.532,85	-580.455,07	580.455,07	111.251.445,16
<b>B) FONDI PER RISCHI ED ONERI</b>												
1	per trattamento di quiescenza											0,00
2	per imposte		468.182,00									468.182,00
3	altri	120.000,00	4.251.168,00		46.500,00							4.417.668,00
4	fondo di consolidamento per rischi e oneri futuri											0,00
	<b>TOTALE FONDI RISCHI ED ONERI (B)</b>	120.000,00	4.719.350,00	0,00	46.500,00	0,00	0,00	0,00	0,00	0,00	0,00	4.885.850,00
<b>C) TRATTAMENTO DI FINE RAPPORTO</b>			726.382,00	259.424,00	196.114,00							1.181.920,00
	<b>TOTALE T.F.R. (C)</b>	0,00	726.382,00	259.424,00	196.114,00	0,00	0,00	0,00	0,00	0,00	0,00	1.181.920,00
<b>D) DEBITI <sup>(1)</sup></b>												
1	Debiti da finanziamento	32.691.394,51	0,00	0,00	0,00	0,00	0,00	0,00	0,00	0,00	0,00	32.691.394,51
a	prestiti obbligazionari											0,00
b	v/ altre amministrazioni pubbliche											0,00
c	verso banche e tesoriere											0,00
d	verso altri finanziatori	32.691.394,51										32.691.394,51
2	Debiti verso fornitori	6.950.707,10	24.129.249,00	510.024,00	5.869,61			531.733,14	2.880,00		67.304,10	30.993.932,47
3	Acconti											0,00
4	Debiti per trasferimenti e contributi	30.969.617,47	0,00	0,00	0,00	52.000,00	0,00	0,00	0,00	0,00	0,00	30.917.617,47
a	enti finanziati dal servizio sanitario nazionale											0,00
b	altre amministrazioni pubbliche	28.465.769,20										28.465.769,20
c	imprese controllate	103.313,00				52.000,00						51.313,00
d	imprese partecipate											0,00
e	altri soggetti	2.400.535,27										2.400.535,27
5	altri debiti	8.233.530,21	1.980.113,00	0,00	300.349,39	0,00	0,00	0,00	0,00	0,00	0,00	10.513.992,60
a	tributari	494.020,30	430.207,00		8.413,85							932.641,15
b	verso istituti di previdenza e sicurezza sociale	20.327,02	282.981,00		21.810,89							325.118,91
c	per attività svolta per c/terzi <sup>(2)</sup>											0,00
d	altri	7.719.182,89	1.266.925,00		270.124,65							9.256.232,54
	<b>TOTALE DEBITI (D)</b>	78.845.249,29	26.109.362,00	510.024,00	306.219,00	52.000,00	0,00	531.733,14	2.880,00	0,00	67.304,10	105.116.937,05
<b>E) RATEI E RISCONTI E CONTRIBUTI AGLI INVESTIMENTI</b>												
I	Ratei passivi	32.013,36			18.050,00							50.063,36
II	Risconti passivi	250.117.429,86	0,00	0,00	0,00	0,00	0,00	0,00	0,00	0,00	0,00	250.117.429,86
1	Contributi agli investimenti	250.117.429,86	0,00	0,00	0,00	0,00	0,00	0,00	0,00	0,00	0,00	250.117.429,86
a	da altre amministrazioni pubbliche											0,00
b	da altri soggetti	250.117.429,86										250.117.429,86
2	Concessioni pluriennali											0,00
3	Altri risconti passivi											0,00
	<b>TOTALE RATEI E RISCONTI (E)</b>	250.149.443,22	0,00	0,00	18.050,00	0,00	0,00	0,00	0,00	0,00	0,00	250.167.493,22
	<b>TOTALE DEL PASSIVO</b>	442.475.520,56	24.222.652,00	1.023.148,00	768.486,00	365.167,00	-4.895.247,00	-430.475,82	779.412,85	-580.455,07	647.759,17	472.603.645,43



STATO PATRIMONIALE CONSOLIDATO (ATTIVO)		AP Benevento	SAMTE SRL	SANNIO EUROPA SCARL	A.S. ASEA	Bilancio Consolidato
1	<b>A) CREDITI vs. LO STATO ED ALTRE AMMINISTRAZIONI PUBBLICHE PER LA PARTECIPAZIONE AL FONDO DI DOTAZIONE</b>	0,00	0,00	0,00	0,00	0,00
	<b>TOTALE CREDITI vs PARTECIPANTI (A)</b>	<b>0,00</b>	<b>0,00</b>	<b>0,00</b>	<b>0,00</b>	<b>0,00</b>
	<b>B) IMMOBILIZZAZIONI</b>					
I	<u>Immobilizzazioni immateriali</u>					
1	costi di impianto e di ampliamento	0,00	0,00	0,00	0,00	0,00
2	costi di ricerca sviluppo e pubblicità	0,00	0,00	0,00	0,00	0,00
3	diritti di brevetto ed utilizzazione opere dell'ingegno	245.635,91	0,00	0,00	0,00	245.635,91
4	concessioni, licenze, marchi e diritti simile	0,00	699,00	0,00	0,00	699,00
5	avviamento	0,00	0,00	0,00	0,00	0,00
6	immobilizzazioni in corso ed acconti	34.186,60	334.342,00	0,00	0,00	368.528,60
9	altre	5.828.334,00	42.097,00	460.245,00	10.388,00	6.341.064,00
	<b>Totale immobilizzazioni immateriali</b>	<b>6.108.156,51</b>	<b>377.138,00</b>	<b>460.245,00</b>	<b>10.388,00</b>	<b>6.955.927,51</b>
II	<u>Immobilizzazioni materiali (3)</u>					
1	Beni demaniali	187.038.015,62	0,00	0,00	0,00	187.038.015,62
1.1	Terreni	272.210,88	0,00	0,00	0,00	272.210,88
1.2	Fabbricati	0,00	0,00	0,00	0,00	0,00
1.3	Infrastrutture	186.764.837,16	0,00	0,00	0,00	186.764.837,16
1.9	Altri beni demaniali	967,58	0,00	0,00	0,00	967,58
III	2 Altre immobilizzazioni materiali (3)	84.294.542,63	60.906,00	1.639,00	0,00	84.357.087,63
2.1	Terreni	0,00	0,00	0,00	0,00	0,00
a	di cui in leasing finanziario	0,00	0,00	0,00	0,00	0,00
2.2	Fabbricati	82.655.581,37	0,00	0,00	0,00	82.655.581,37
a	di cui in leasing finanziario	0,00	0,00	0,00	0,00	0,00
2.3	Impianti e macchinari	0,00	0,00	0,00	0,00	0,00
a	di cui in leasing finanziario	0,00	0,00	0,00	0,00	0,00
2.4	Attrezzature industriali e commerciali	15.857,02	54.165,00	0,00	0,00	70.022,02
2.5	Mezzi di trasporto	32.177,31	0,00	0,00	0,00	32.177,31
2.6	Macchine per ufficio e hardware	786.690,66	0,00	0,00	0,00	786.690,66
2.7	Mobili e arredi	26.853,12	0,00	0,00	0,00	26.853,12
2.8	Infrastrutture	328.819,71	0,00	0,00	0,00	328.819,71
2.99	Altri beni materiali	448.563,44	6.741,00	1.639,00	0,00	456.943,44
3	Immobilizzazioni in corso ed acconti	88.099.121,72	0,00	0,00	10.966,00	88.110.087,72
	<b>Totale immobilizzazioni materiali</b>	<b>359.431.679,97</b>	<b>60.906,00</b>	<b>1.639,00</b>	<b>10.966,00</b>	<b>359.505.190,97</b>
IV	<u>Immobilizzazioni Finanziarie (1)</u>					
1	Partecipazioni in	1.008.087,30	0,00	0,00	0,00	1.008.087,30
a	imprese controllate	61.578,65	0,00	0,00	0,00	61.578,65
b	imprese partecipate	0,00	0,00	0,00	0,00	0,00
c	altri soggetti	946.508,65	0,00	0,00	0,00	946.508,65
2	Crediti verso	0,00	53.527,00	0,00	0,00	53.527,00
a	altre amministrazioni pubbliche	0,00	0,00	0,00	0,00	0,00
b	imprese controllate	0,00	0,00	0,00	0,00	0,00
c	imprese partecipate	0,00	0,00	0,00	0,00	0,00
d	altri soggetti	0,00	53.527,00	0,00	0,00	53.527,00
3	Altri titoli	0,00	0,00	0,00	0,00	0,00
	<b>Totale immobilizzazioni finanziarie</b>	<b>1.008.087,30</b>	<b>53.527,00</b>	<b>0,00</b>	<b>0,00</b>	<b>1.061.614,30</b>
	<b>TOTALE IMMOBILIZZAZIONI (B)</b>	<b>366.547.923,78</b>	<b>491.571,00</b>	<b>461.884,00</b>	<b>21.354,00</b>	<b>367.522.732,78</b>
	<b>C) ATTIVO CIRCOLANTE</b>					
I	<u>Rimanenze</u>	28.014,48	0,00	0,00	0,00	28.014,48
	<b>Totale</b>	<b>28.014,48</b>	<b>0,00</b>	<b>0,00</b>	<b>0,00</b>	<b>28.014,48</b>
II	<u>Crediti (2)</u>					
1	Crediti di natura tributaria	15.967.319,78	326.969,00	0,00	19.180,00	16.313.468,78
a	Crediti da tributi destinati al finanziamento della sanità	0,00	0,00	0,00	0,00	0,00
b	Altri crediti da tributi	14.049.532,45	326.969,00	0,00	19.180,00	14.395.681,45

STATO PATRIMONIALE CONSOLIDATO (ATTIVO)		AP Benevento	SAMTE SRL	SANNIO EUROPA SCARL	A.S. ASEA	Bilancio Consolidato
	c <i>Crediti da Fondi perequativi</i>	1.917.787,33	0,00	0,00	0,00	1.917.787,33
2	Crediti per trasferimenti e contributi	38.629.777,76	0,00	256.577,97	0,00	38.886.355,73
	a <i>verso amministrazioni pubbliche</i>	38.485.205,55	0,00	256.577,97	0,00	38.741.783,52
	b <i>imprese controllate</i>	0,00	0,00	0,00	0,00	0,00
	c <i>imprese partecipate</i>	0,00	0,00	0,00	0,00	0,00
	d <i>verso altri soggetti</i>	144.572,21	0,00	0,00	0,00	144.572,21
3	Verso clienti ed utenti	1.041.148,88	12.375.193,00	0,00	100,00	13.416.441,88
4	Altri Crediti	7.295.848,80	6.402.982,00	6.100,00	331.466,69	14.036.397,49
	a <i>verso l'erario</i>	0,00	374.787,00	6.100,00	0,00	380.887,00
	b <i>per attività svolta per c/terzi</i>	20.240,36	0,00	0,00	0,00	20.240,36
	c <i>altri</i>	7.275.608,44	6.028.195,00	0,00	331.466,69	13.635.270,13
	<b>Totale crediti</b>	<b>62.934.095,22</b>	<b>19.105.144,00</b>	<b>262.677,97</b>	<b>350.746,69</b>	<b>82.652.663,88</b>
III	<b>ATTIVITA' FINANZIARIE CHE NON COSTITUISCONO IMMOBILIZZI</b>					
1	partecipazioni	0,00	0,00	0,00	0,00	0,00
2	altri titoli	0,00	0,00	0,00	0,00	0,00
	<b>Totale attività finanziarie che non costituiscono immobilizzi</b>	<b>0,00</b>	<b>0,00</b>	<b>0,00</b>	<b>0,00</b>	<b>0,00</b>
IV	<b>DISPONIBILITA' LIQUIDE</b>					
1	Conto di tesoreria	17.634.077,24	0,00	0,00	0,00	17.634.077,24
	a <i>Istituto tesoriere</i>	17.634.077,24	0,00	0,00	0,00	17.634.077,24
	b <i>presso Banca d'Italia</i>	0,00	0,00	0,00	0,00	0,00
2	Altri depositi bancari e postali	0,00	4.260.691,00	5.441,00	269.425,97	4.535.557,97
3	Denaro e valori in cassa	0,00	79,00	0,00	120,81	199,81
4	Altri conti presso la tesoreria statale intestati all'ente	0,00	0,00	0,00	0,00	0,00
	<b>Totale disponibilità liquide</b>	<b>17.634.077,24</b>	<b>4.260.770,00</b>	<b>5.441,00</b>	<b>269.546,78</b>	<b>22.169.835,02</b>
	<b>TOTALE ATTIVO CIRCOLANTE (C)</b>	<b>80.596.186,94</b>	<b>23.365.914,00</b>	<b>268.118,97</b>	<b>620.293,47</b>	<b>104.850.513,38</b>
	<b>D) RATEI E RISCONTI</b>					
1	Ratei attivi	0,00	0,00	0,00	58.508,64	58.508,64
2	Risconti attivi	170.776,84	0,00	88,00	1.025,79	171.890,63
	<b>TOTALE RATEI E RISCONTI D)</b>	<b>170.776,84</b>	<b>0,00</b>	<b>88,00</b>	<b>59.534,43</b>	<b>230.399,27</b>
	<b>TOTALE DELL'ATTIVO</b>	<b>447.314.887,56</b>	<b>23.857.485,00</b>	<b>730.090,97</b>	<b>701.181,90</b>	<b>472.603.645,43</b>



STATO PATRIMONIALE CONSOLIDATO (PASSIVO)		AP Benevento	SAMTE SRL	SANNIO EUROPA SCARL	A.S. ASEA	Bilancio Consolidato
<b>A) PATRIMONIO NETTO</b>						
I	Fondo di dotazione	0,00	0,00	0,00	0,00	0,00
II	Riserve	111.378.572,94	0,00	0,00	0,00	111.378.572,94
a	da risultato economico di esercizi precedenti	17.292.947,67	0,00	0,00	0,00	17.292.947,67
b	da capitale	94.085.625,27	0,00	0,00	0,00	94.085.625,27
c	da permessi di costruire	0,00	0,00	0,00	0,00	0,00
d	riserve indisponibili per beni demaniali e patrimoniali indisponibili e per i beni culturali	0,00	0,00	0,00	0,00	0,00
e	altre riserve indisponibili	0,00	0,00	0,00	0,00	0,00
III	Risultato economico dell'esercizio	3.211.752,14	-2.437.195,00	-522.832,85	-378.852,07	-127.127,78
	<b>Patrimonio netto comprensivo della quota di pertinenza di terzi</b>	114.590.325,08	-2.437.195,00	-522.832,85	-378.852,07	111.251.445,16
	Fondo di dotazione e riserve di pertinenza di terzi					0,00
	Risultato economico dell'esercizio di pertinenza di terzi					0,00
	<b>Patrimonio netto di pertinenza di terzi</b>					0,00
	<b>TOTALE PATRIMONIO NETTO (A) <sup>(3)</sup></b>	114.590.325,08	-2.437.195,00	-522.832,85	-378.852,07	111.251.445,16
<b>B) FONDI PER RISCHI ED ONERI</b>						0,00
1	per trattamento di quiescenza	0,00	0,00	0,00	0,00	0,00
2	per imposte	0,00	468.182,00	0,00	0,00	468.182,00
3	altri	120.000,00	4.251.168,00	0,00	46.500,00	4.417.668,00
4	fondo di consolidamento per rischi e oneri futuri	0,00	0,00	0,00	0,00	0,00
	<b>TOTALE FONDI RISCHI ED ONERI (B)</b>	120.000,00	4.719.350,00	0,00	46.500,00	4.885.850,00
<b>C) TRATTAMENTO DI FINE RAPPORTO</b>		0,00	726.382,00	259.424,00	196.114,00	1.181.920,00
	<b>TOTALE T.F.R. (C)</b>	0,00	726.382,00	259.424,00	196.114,00	1.181.920,00
<b>D) DEBITI <sup>(1)</sup></b>						
1	Debiti da finanziamento	32.691.394,51	0,00	0,00	0,00	32.691.394,51
a	prestiti obbligazionari	0,00	0,00	0,00	0,00	0,00
b	v/ altre amministrazioni pubbliche	0,00	0,00	0,00	0,00	0,00
c	verso banche e tesoriere	0,00	0,00	0,00	0,00	0,00
d	verso altri finanziatori	32.691.394,51	0,00	0,00	0,00	32.691.394,51
2	Debiti verso fornitori	6.418.973,96	24.129.249,00	507.144,00	-61.434,49	30.993.932,47
3	Acconti	0,00	0,00	0,00	0,00	0,00
4	Debiti per trasferimenti e contributi	30.917.617,47	0,00	0,00	0,00	30.917.617,47
a	enti finanziati dal servizio sanitario nazionale	0,00	0,00	0,00	0,00	0,00
b	altre amministrazioni pubbliche	28.465.769,20	0,00	0,00	0,00	28.465.769,20
c	imprese controllate	51.313,00	0,00	0,00	0,00	51.313,00
d	imprese partecipate	0,00	0,00	0,00	0,00	0,00
e	altri soggetti	2.400.535,27	0,00	0,00	0,00	2.400.535,27
5	altri debiti	8.233.530,21	1.980.113,00	0,00	300.349,39	10.513.992,60
a	tributari	494.020,30	430.207,00	0,00	8.413,85	932.641,15
b	verso istituti di previdenza e sicurezza sociale	20.327,02	282.981,00	0,00	21.810,89	325.118,91
c	per attività svolta per c/terzi <sup>(2)</sup>	0,00	0,00	0,00	0,00	0,00
d	altri	7.719.182,89	1.266.925,00	0,00	270.124,65	9.256.232,54
	<b>TOTALE DEBITI (D)</b>	78.261.516,15	26.109.362,00	507.144,00	238.914,90	105.116.937,05
<b>E) RATEI E RISCONTI E CONTRIBUTI AGLI INVESTIMENTI</b>						
I	Ratei passivi	32.013,36	0,00	0,00	18.050,00	50.063,36
II	Risconti passivi	250.117.429,86	0,00	0,00	0,00	250.117.429,86
1	Contributi agli investimenti	250.117.429,86	0,00	0,00	0,00	250.117.429,86
a	da altre amministrazioni pubbliche	250.117.429,86	0,00	0,00	0,00	250.117.429,86
b	da altri soggetti	0,00	0,00	0,00	0,00	0,00
2	Concessioni pluriennali	0,00	0,00	0,00	0,00	0,00
3	Altri risconti passivi	0,00	0,00	0,00	0,00	0,00
	<b>TOTALE RATEI E RISCONTI (E)</b>	250.149.443,22	0,00	0,00	18.050,00	250.167.493,22
	<b>TOTALE DEL PASSIVO</b>	<b>443.121.284,45</b>	<b>29.117.899,00</b>	<b>243.735,15</b>	<b>120.726,83</b>	<b>472.603.645,43</b>

CONTO ECONOMICO CONSOLIDATO	AP Benevento	SAMTE SRL	SANNIO EUROPA SCARL	A.S. ASEA	Bilancio Consolidato
A) COMPONENTI POSITIVI DELLA GESTIONE	46.629.705,13	4.177.690,00	304.777,15	594.068,25	51.706.240,53
B) COMPONENTI NEGATIVI DELLA GESTIONE	43.189.135,51	6.604.743,00	748.129,00	957.678,32	51.499.685,83
<b>DIFFERENZA FRA COMP. POSITIVI E NEGATIVI DELLA GESTIONE (A-B)</b>	<b>3.440.569,62</b>	<b>-2.427.053,00</b>	<b>-443.351,85</b>	<b>-363.610,07</b>	<b>206.554,70</b>
C) PROVENTI ED ONERI FINANZIARI	-1.525.058,68	-10.142,00	-6.020,00	-7.838,00	-1.549.058,68
D) RETTIFICHE DI VALORE ATTIVITA' FINANZIARIE	0,00	0,00	0,00	0,00	0,00
E) PROVENTI ED ONERI STRAORDINARI	1.559.606,59	0,00	0,00	0,00	1.559.606,59
<b>RISULTATO PRIMA DELLE IMPOSTE (A-B+-C+-D+-E)</b>	<b>3.475.117,53</b>	<b>-2.437.195,00</b>	<b>-449.371,85</b>	<b>-371.448,07</b>	<b>217.102,61</b>
Imposte (*)	263.365,39	0,00	73.461,00	7.404,00	344.230,39
<b>RISULTATO DELL'ESERCIZIO</b> (comprensivo della quota di pertinenza di terzi)	<b>3.211.752,14</b>	<b>-2.437.195,00</b>	<b>-522.832,85</b>	<b>-378.852,07</b>	<b>-127.127,78</b>
<i>Risultato dell'esercizio di pertinenza di terzi</i>	<i>0,00</i>	<i>0,00</i>	<i>0,00</i>	<i>0,00</i>	<i>0,00</i>